

www.motorline.com.mx

Sensores



B

Tanques



EDICIÓN



Amortiguadores servicio pesado

Poleas



calidad de exportación[®]

Motor Line

**CATÁLOGO
2024**

Bolsas



Mangueras



Válvulas

ventas_motorline@yahoo.com.mx | aluzinc@prodigy.net.mx



www.motorline.com.mx

Línea de Sensores



Presión, posición, nivel
temperatura y velocidad.

Compatibles con equipo original: MB / VW / ISUZU / NS / DD / CMMS

www.motorline.com.mx

ALUMINUM & ZINC DIE CASTING DE MÉXICO SA DE CV

Galeana 116-b Santa Ana Tepetitlán, Zapopan, Jalisco. 45230

Tel: 52 (33) 36129021 / 36129022 / 36120160 / Fax: (33) 36840684

ventas_motorline@yahoo.com.mx / aluzinc@prodigy.net.mx



*El más amplio surtido
en partes para tractocamión*

www.motorline.com.mx

RELACIÓN PARTES PARA CAMIÓN TIPO MB



AMORTIGUADORES pag. 5

AZ-410-021	AMORTIGUADOR DELANTERO
AZ-410-023	AMORTIGUADOR TRASERO

BALATAS pag. 6

AZ-4705-NA	BALATAS DELANTERAS
AZ-4707-NA	BALATAS TRASERAS
AZ-4710-NA	BALATAS DELANTERAS

ZAPATAS SOLAS pag. 7

AZ-4705-Q	ZAPATAS
AZ-4707-Q	ZAPATAS
AZ-4710-Q	ZAPATAS

KIT 2 ZAPATAS EMBALATADAS Y 1 KIT DE RESORTES pag. 10

AZ-4705-Q-K	KIT DE ZAPATA Y BALATAS
AZ-4707-Q-K	KIT DE ZAPATA Y BALATAS
AZ-4710-Q-K	KIT DE ZAPATA Y BALATAS

BRAZOS DE DIRECCIÓN pag. 13

AZ-1A384-460-13-05	BRAZO
--------------------	-------

BOLSAS DE AIRE pag. 14

AZ-0000-543	BOLSA DE AIRE MB
-------------	------------------

BOMBAS DE AGUA pag. 18

AZ-A 366-200-0601	BOMBA DE AGUA 366
AZ-904-200-2601	BOMBA DE AGUA 904
AZ-906-200-4801	BOMBA DE AGUA 906
AZ-906-200-5105	BOMBA DE AGUA 904 Y 906
AZ-6462001001-R	PARA SPRINTER 2007/2012

COMPRESOR pag. 22

AZ-CW117.000	COMPRESOR TIPO 904
AZ-CW117.100	CABEZAL ALUMINIO/COMPRESOR 904
AZ-CW118.101	CABEZAL ALUMINIO/COMPRESOR 906
AZ-CW117.105	VALVULA CHECK/904
AZ-CW117.350	PISTÓN Y ANILLOS JGO
AZ-CW117.401	CUERPO DE ACERO
AZ-CW117.501	BIELA CORTA
AZ-CW117.501L	BIELA LARGA
AZ-CW111.601	CIGÜEÑAL
AZ-CW117.606	ENGRANE 39 DIENTES
AZ-CW117.720	CUBIERTA POSTERIOR ALUMINIO
AZ-CW117.900	KIT COMPLETO DE REPARACION CABEZAL/904
AZ-CW111.900	KIT COMPLETO DE REPARACION CABEZAL / 906
AZ CW118100	COMPRESOR TIPO 906

RELACIÓN PARTES PARA CAMIÓN TIPO MB

AMORTIGUADORES pag. 5

AZML2RF413031R	Autobus V.W. Serie 850 Del.
AZML2RF513031R	Autobus V.W. Serie 850 Tras.

BOMBAS DE AGUA pag. 10

AZ-51065006699R	OEM 51065006699
V.W. 850	Motor tipo MANN
AZ-3800984R	OEM 3800984
V.W. 850	Motor tipo CMMS

CRUCETAS pag. 26

AZ-438-X	CRUCETAS
AZ-515-X	CRUCETAS
CT-19-48	CRUCETAS
AZ-742-X	MB TIPO OM
AZ-5-70-28	JGO. DE ABRAZADERAS
AZ-6.5-7018	JGO. DE ABRAZADERAS

HUB SEALS pag. 30

AZ-64024	TAPA DELANTERA ACEITE
AZ-64042	TAPA DELANTERA ACEITE
AZ-64024/G	TAPA DELANTERA GRASA
AZ-64042 /G	TAPA DELANTERA GRASA
AZ-65110	TAPA DELANTERA LG60 (4 BARRENOS)
AZ-R0002	EMPAQUE DE TAPA
AZ-R0003	TAPON ROJO

MANGUERAS DE SILICON pag. 34

000 501 9082	MB 904
000 501 9182	MB 906
002 094 7582	MB 904
685 528 7782	MB 904
696 500 7175	MB 904
A904 094 0582	MB 924
A904 094 0682	MB 924
A904 094 0782	MB 924
A904 094 0882	MB 924
002 094 6382	MB KW 906
382 528 7182	MB 924
384 501 1382	MB 924
384 501 1482	MB 924
386 528 8182	MB 924
656 506 0035	MB OMS Radiador
696 500 7375	MB 924

MATRACAS pag. 38

AZ-65176	MATRACA AUT. FINA 28 DIENTES 6"
AZ-44071	MATRACA MAN. FINA 28 DIENTES

POLEAS TENSORAS pag. 40

AZ-1-89487	POLEA
AZ-1-APV1055	POLEA
AZ-1-APV1109	POLEA
AZ-1-89423	POLEA
AZ-1-APV3705	POLEA

RETENES pag. 42

AZ-370001A	370001A
AZ-370003A	370003A
AZ-370023A	370023A
AZ-2910BJ	2910BJ

RINES pag. 47

AZ-228828	RIN 22.5 X 8.25 UNIMOUNT
AZ-228549	RIN 22.5 X 8.25 TUERCA Y CAPUCHON

ROTOCHAMBER pag. 44

AZ-6190	ROTOCHAMBER T 30/30
AZ-6101	CUERPO MEDIO
AZ-6113	KIT DE REPARACION
AZ-6102-A	TAPA
AZ-6225	TAPA DE BIRLOS
AZ-6107	DIAFRAGMA T-30
AZ-6106	VASTAGO LARGO
AZ-6109	RESORTE DE REGRESO
AZ-6115	RESORTE DE PODER
AZ-6114-A	TORNILLO DE LIBERACION
AZ-6116	JGO. DE ABRAZADERAS
AZ-6117	HORQUILLA Y PERNOS

SOPORTES pag. 54

AZ-88509	SOPORTE PARA CRUCETA AZ-438-X
AZ-88510	SOPORTE PARA CRUCETA AZ-515-X
AZ-88509H	HULE SOPORTE CRUCETA AZ-438-X
AZ-88510H	HULE SOPORTE CRUCETA AZ-515-X
AZ-2904-1801-R	PARA MOTOR 904 DERECHO
AZ-2904-1101-L	PARA MOTOR 904 IZQUIERDO
AZ-2904-0217	PARA MOTOR 904 DELANTERO
AZ-2906-0517	PARA MOTOR 906 DELANTERO
AZ-2904-06-1018T	MOTOR 904 TRASERO 3 BARRENOS
AZ-382-2400118-926	MOTOR 904 TRASERO 4 BARRENOS
AZ-384-2400-417L	MOTOR BOXER OC IZQ.
AZ-384-2400-517R	MOTOR BOXER OC DER.

TAMBORES pag. 56

1017	TAMBOR TRASERO M.B.
1019	TAMBOR TRASERO M.B.

TERMINALES pag. 41

AZ-187-R	TERMINAL DE TORINO M.B
AZ-187-L	TERMINAL DE TORINO M.B
AZ-2030-L	TERMINAL DE TORINO M.B
AZ-2091-R	TERMINAL DE TORINO M.B

RODAMIENTOS

AZ-SET-401	SET RODAMIENTOS TRASEROS
AZ-SET-403	SET RODAMIENTOS TRASEROS
AZ-SET-406	SET RODAMIENTOS DELANTEROS
AZ-SET-408	SET RODAMIENTOS TRASEROS
AZ-SET-411	SET RODAMIENTOS TRASEROS
AZ-SET-413	SET RODAMIENTOS DELANTEROS

VALVULAS pag. 44

BER-285171	VALVULA E-6 #4
WAR-975-303-473-0	VALVULA GOBERNADOR WB #27
AZ-3500	VALVULA GOBERNADOR KN #28
AZ-5000	VALVULA 5 VIAS #29
EA-73507	VALVULA DUAL DE PISTON DE AIRE #37
EA-46806	SOLENOIDE 12 VOLTS #38
AZ-6909	VALVULA DUAL #42
RCCE-0033-5	CILINDRO MAESTRO #52
AZ-2951607	CILINDRO ESCLAVO #56
BER-286364	VALVULA SR-1 #64
AZ-5004770-N	VALVULA PP-DC #76

VARIOS pag. 6

AZ-2R0609523UA	ZAPATA DELANTERA
AZ-2R0698075B	ZAPATA TRASERA
AZ-K180150	KIT DE RESORTES P/ZAPATA
AZ-2R0698075BL	BALATA DELANTERA NA
AZ-609617	TAMBOR FRENO 6 BARRENOS
AZ-175600	RIN DE ACERO 17.5 X 6.00 (6 BARRENOS / 6500 LBS)
AZ-2R0-422-818	TERMINAL DE DIRECCIÓN PARA CAMIÓN VW SERIE 850

Todos los números de partes que aparecen en este catálogo, son utilizados únicamente como referencia.

RELACIÓN PARTES PARA CAMIÓN TIPO ISUZU



AMORTIGUADORES

pag. 69

AZ8983053050	DELANTERO ISZ ELF 200
AZ5872000730	DELANTERO ISZ ELF 300
AZ5872000770	TRASERO ISZ ELF 300
AZ5872000750	TRASERO ISZ ELF 400/450
AZ5872001320	DELANTERO ISZ ELF 400/450
AZ5872001100	DELANTERO ISZ ELF 500/600

BRAZOS DE DIRECCIÓN

pag. 69

AZ8980220721	BRAZOS ISZ 100/200/300
AZ8971701601	BRAZOS ISZ 400/450
AZ8980067942	BRAZOS ISZ 500/600

BOMBAS DE AGUA

pag. 18

AZ8973634780R	SERIE 400 A 600
---------------	-----------------

CABLES

pag. 70

AZ8982522001	VELOCIDADES ELF 100
AZ8982732240	NEUTRAL / REVERSA ELF 100
AZ8980217002	SELECTOR TRANSMISION ELF 200 / 300
AZ8981468251	TRANSMISION ACELERACION ISZ ELF 200/300
AZ8981468790	TRANSMISION ACELERACION ISZ ELF 400/500
AZ8980254465	SELECTOR NEUTRAL/REVERSA ISZ ELF 400/500

CLUTCH

pag. 70

AZ-ISK1010EX	SET COMPLETO SERIE 200/300: CUBIERTA + DISCO + COLLARIN (CHICO)
AZ-ISK1011EX	SET COMPLETO SERIE 400/450/500 CUBIERTA + DISCO + COLLARIN (GRANDE)
AZ-ISK1014EX	SET COMPLETO OEM SERIE 100
AZ-8-97255313-0	COLLARIN PARA SERIES 200 & 300
AZ-1-31310012-0	COLLARIN PARA SERIES 400 / 500 / 600

CRUCETAS

pag. 71

AZ8972111350	ISZ ELF 100
AZ8980336051	ISZ ELF 200 / 300
AZ1373001030	ISZ ELF 400 / 500

KING PING

pag. 73

AZ5878324000	KING PIN KIT ISZZ ELF 100/300/400/500
--------------	---------------------------------------



RESORTES

pag. 76

AZ8970220870	RESORTE ZAPATA ISZ / 400
AZ8971228690	RESORTE ZAPATA ISZ / 500

RIN DE ACERO

pag. 74

AZ-195675	RIN DE ACERO 19.5 X 6.75 ISUZU
-----------	--------------------------------

ROTORES PARA FRENOS DE DISCO

pag. 74

AZ8982488930	ROTOR ISZ ELF 200
AZ5872000820	ROTOR ISZ ELF 300/400
AZ5872000830	ROTOR ISZ ELF 450/500/600

SENSORES

pag. 72

AZ8976019670	MAF ELF 200 / 300 / 400 / 500 / 600
AZ8980094180	MAP ELF 200 / 300 / 500
AZ8093732691	MAP ELF 400 / 450
AZ8972067602	VELOCIDAD ELF 400/500
AZ8973061131	TACOMETRO ELF 400/450/500/600
AZ8973297751	POSICION DE CAMSHAF ELF 400 / 450 / 500 / 600

SOPORTES CARDAN

pag. 72

AZ8980208800	SOPORTE ELF 300/400/500/600
AZ8980208810	SOPORTE FORWARD 800/1100

SOPORTES MOTOR

pag. 72

AZ5876101890	DELANTERO DERECHO ISZ ELF 100
AZ5876101900	DELANTERO IZQUIERDO ISZ ELF 100
AZ8982036340	DELANTERO DERECHO ISZ ELF 400/500/600
AZ1532151840	DELANTERO ISZ FORWARD 800/1100

TAMBORES DE FRENO

pag. 74

AZ8982423480	TAMBORES ELF 100
AZ8982488990	TAMBORES ELF 200
AZ8982489000	TAMBORES ELF 300
AZ8973190560	TAMBORES ELF 400
AZ8971476042	TAMBORES ELF 450/500/60
AZ8973312914	TAMBORES ELF 600

TERMINALES DE DIRECCION

pag. 73

AZ5872225100L	IZQUIERDA ISZ ELF 300/400/450/500/600
AZ8972225090R	DERECHA ISZ ELF 300/400/450/500/600

VALVULAS

pag. 75

AZ8971486282	CILINDRO ESCLAVO TIPO ISUZU #78
AZ8981176420	CILINDRO MAESTRO TIPO ISUZU #79

VOLANTE DENTADO

pag. 74

AZ8980128252	ISZ ELF 200/300
AZ8973262272	ISZ ELF 400/500

ZAPATAS EMBALADAS

pag. 76

AZ5878320450	ZAPATA ELF 100
AZ5878320440	ZAPATA ELF 200
AZ5878320470	ZAPATA ELF 300
AZ2902261000	ZAPATA ELF 400
AZ5878316930	ZAPATA ELF 500
AZ5878321320	ZAPATA ELF 600
AZ5872000480	PAD PARA DISCO DELANTERO EL 500 / 600



KENWORTH, FREIGHTLINER HENDRICKSON

060 061 062 063 080 100 101 102



Módelo	Descripción	Posición
060 AZ-85031-R	KW K300, T300	DELANTERO
061 AZ-85070-R	KW 2005/10W900, W900B	DELANTERO
062 AZ-85310-R	KW C500, C500B, C500K	TRASERO
063 AZ-85937-R	KW T470	TRASERO
080 AZ-85724-R	FREIGHTLINER ARGOSY	TRASERO
100 AZ-85323-R	HENDRICKSON HT-300T	TRASERO
101 AZ-85000-R	SUSP. HENDRICKSON	TRASERO
102 AZ-ML85013R	REYCO STD	DEL / TRAS

AMORTIGUADORES PARA CABINA

500 501 502 503 504 505 506 507 508 509 510



Módelo	Descripción	Módelo	Descripción
500 AZ-83001-R	INTERNATIONAL	506 AZ-83021-R	FREIGHTLINER
501 AZ-83002-R	KENWORTH AEROCAB	507 AZ-83024-R	KENWORTH T2000
502 AZ-83004-R	VOLVO	508 AZ-83025-R	INTERNATIONAL STERLING
503 AZ-83006-R	FREIGHTLINER	509 AZ-83031-R	KENWORTH AEROCAB
504 AZ-83013-R	INTERNATIONAL	510 AZ-83038-R	FREIGHTLINER COLUMBIA
505 AZ-83017-R	FREIGHTLINER		

ISUZU



	Módelo	Posición
1	AZ5872000770	TRASERO ISZ ELF 300
2	AZ5872000750	TRASERO ISZ ELF 400/450
3	AZ6983053050	DELANTERO ISZ ELF 200
4	AZ5872000730	DELANTERO ISZ ELF 300
5	AZ5872001320	DELANTERO ISZ ELF 400/450
6	AZ5872001100	DELANTERO ISZ ELF 500/600

MERCEDES-BENZ

	Módelo	Descripción	Posición
150	AZ-410021-R	Mercedes-Benz	DELANTERO
151	AZ-410023-R	Mercedes-Benz	TRASERO
152	AZ-ML-410040-R	MB 904/906 MOD. 2008	DELANTERO
153	AZ-ML-510019-R	Autobus MB 904/906 2008	TRASERO
154	AZ-ML-83111-R	Autobus MB BOXER O.H. 2010	DELANTERO
155	AZ-ML-85981-R	Autobus MB BOXER O.H. 2010	TRASERO



INTERNATIONAL V.W. VOLVO

	Módelo	Descripción	Posición
001	AZ-85003-R	INTERNATIONAL	DELANTERO
002	AZ-85005-R	INTERNATIONAL	TRASERO
020	AZ-ML2RF413031R	VW VOCHOBUS 850	DELANTERO
021	AZ-ML2RF513031R	VW VOCHOBUS 850	TRASERO
040	AZ-85001-R	VOLVO 3915947	DELANTERO
200	AZ-83127-R	AUTOBUS ESCOLAR	TRASERO
300	AZ-83121-R	SUS. DE AIRE	DEL / TRAS



BALATAS Y ZAPATAS

Brake Lining and Steel Brake Shoes



AZ-1307-NA

Balatas

Juego de 4 piezas
 Diámetro Freno 00"
 Ancho Balata: 0"



AZ-1308 NA

Balatas

Juego de 4 piezas
 Diámetro Freno 15"
 Ancho Balata: 4"
 Delanteras



AZ-4311-NA

Balatas

Juego de 8 piezas
 Diámetro Freno 16.5"
 Ancho Balata: 7"



AZ-4515-NA

Balatas

Juego de 8 piezas
 Diámetro Freno 16.5"
 Ancho Balata: 7"



AZ-4524-NA

Balatas

Juego de 8 piezas
 Diámetro Freno 16.5"
 Ancho Balata: 5"



AZ-4702-NA

Balatas

Juego de 8 piezas
 Diámetro Freno 15"
 Ancho Balata: 4"



AZ-4705-NA

Balatas

Juego de 8 piezas
 Diámetro Freno 15"
 Ancho Balata: 7"



AZ-4707-NA

Balatas

Juego de 8 piezas
 Diámetro Freno 16.5"
 Ancho Balata: 7"



AZ-4709-NA

Balatas

Juego de 8 piezas
 Diámetro Freno 16.5"
 Ancho Balata: 7"



AZ-4710-NA

Balatas

Juego de 8 piezas
 Diámetro Freno 15"
 Ancho Balata: 8.6"



AZ-4719-NA

Balatas

Juego de 8 piezas
 Diámetro Freno 16.5"
 Ancho Balata: 5"



AZ-4720-NA

Balatas

Juego de 8 piezas
 Diámetro Freno 16.5"
 Ancho Balata: 5"



AZ2R0698075CAM

Balatas

Juego de 8 piezas
 Ancho Balata: 4.00"



AZ-2RO698075BL

Balatas

Juego de 8 piezas
 Ancho Balata: 4.75"



AZ-2RO698075BL

Balatas

Juego de 4 piezas

BALATAS Y ZAPATAS

Brake Lining and Steel Brake Shoes



AZ-1308-Q

Zapata
Quick Release
Diámetro Freno 15"
Ancho Balata: 4"



AZ-4311-Q

Zapata
Quick Release
Diámetro Freno 16.5"
Ancho Balata: 7"



AZ-4515-F

Zapata
Fruehauf
Diámetro Freno 16.5"
Ancho Balata: 7"



AZ-4515-P

Zapata
Perno
Diámetro Freno 16.5"
Ancho Balata: 7"



AZ-4515-Q

Zapata
Quick Release
Diámetro Freno 16.5"
Ancho Balata: 7"



AZ-4524-Q

Zapata
Quick Release
Diámetro Freno 16.5"
Ancho Balata: 5"



AZ-4702-Q

Zapata
Quick Release
Diámetro Freno 15"
Ancho Balata: 4"



AZ-4705-Q

Zapata
Quick Release
Diámetro Freno 15"
Ancho Balata: 7"



AZ-4707-Q

Zapata
Quick Release
Diámetro Freno 16.5"
Ancho Balata: 7"



AZ-4709-Q

Zapata
Quick Release
Diámetro Freno 16.5"
Ancho Balata: 7"



AZ-4710-Q

Zapata
Quick Release
Diámetro Freno 15"
Ancho Balata: 8.6"



AZ-4719-Q

Zapata
Quick Release
Diámetro Freno 16.5"
Ancho Balata: 5"



AZ-4720-Q

Zapata
Quick Release
Diámetro Freno 16.5"
Ancho Balata: 5"



AZ-83502-Q

Zapata
Quick Release
Ancho Balata: 6.37"



AZ-2R0609523UA

Zapata
Quick Release
Ancho Balata: 4.00"



AZ-1308-Q

Zapata Embalada
 Quick Release
 Diametro Freno 15"
 Ancho Balata: 4"



AZ-4311Q

Zapata Embalada
 Quick Release
 Diametro Freno 16.5"
 Ancho Balata: 7"



AZ-4515-F

Zapata Embalada
 Fruehauf
 Diametro Freno 16.5"
 Ancho Balata: 7"



AZ-4515-P

Zapata Embalada
 Perno
 Diametro Freno 16.5"
 Ancho Balata: 7"



AZ-4515-Q

Zapata Embalada
 Quick Release
 Diametro Freno 16.5"
 Ancho Balata: 7"



AZ-4524-Q

Zapata Embalada
 Quick Release
 Diametro Freno 16.5"
 Ancho Balata: 5"



AZ-4702-Q

Zapata Embalada
 Quick Release
 Diametro Freno 15"
 Ancho Balata: 4"



AZ-4705-Q

Zapata Embalada
 Quick Release
 Diametro Freno 15"
 Ancho Balata: 7"



AZ-4707-Q

Zapata Embalada
 Quick Release
 Diametro Freno 16.5"
 Ancho Balata: 7"



AZ-4709-Q

Zapata Embalada
 Quick Release
 Diametro Freno 16.5"
 Ancho Balata: 7"



AZ-4710-Q

Zapata Embalada
 Quick Release
 Diametro Freno 15"
 Ancho Balata: 8.6"



AZ-4719-Q

Zapata Embalada
 Quick Release
 Diametro Freno 16.5"
 Ancho Balata: 5"



AZ-4720-Q

Zapata Embalada
 Quick Release
 Diametro Freno 16.5"
 Ancho Balata: 5"



AZ-2R0609523UA

Zapata Embalada
 Quick Release
 Ancho Balata: 4.00"



AZ-83502-Q

Zapata Embalada
 Quick Release
 Ancho Balata: 6.37"

BALATAS Y ZAPATAS

Brake Lining and Steel Brake Shoes



AZ-5878320450

ISUZU ELF 100
Ancho Balata: 3.00"



AZ-5878320440

ISUZU ELF 200
Ancho Balata: 3.00"



AZ-5878320470

ISUZU ELF 300
Ancho Balata: 3.00"



AZ-2902261000

ISUZU ELF 400
Ancho Balata: 4.00"



AZ-5878316930

ISUZU ELF 500
Ancho Balata: 4.75"



AZ-5878321320

ISUZU ELF 600
Ancho Balata: 6.0"



AZ-8970220870

Resorte
Para Zapatas
ISUZU ELF /400



AZ-8971228690

Resorte
Para Zapatas
ISUZU ELF /500



AZ-6228 / AZ-6229 / AZ-6230

Remache de Acero Latonado
Bolsa con 1,000 unidades
Balata 10-10 / 10-9 / 10-8



AZ-RF-1ARK

Kit de Repuesto
Para Zapatas
AZ-1308



AZ-4311J-EK1HD

Kit de Repuesto
Para Zapatas
AZ-4311



AZ-QK-1

Kit de Repuesto
Para Zapatas
AZ-4515 / AZ-4524 / AZ-4507
AZ-4710 / AZ-4702
AZ-4719 / AZ-4720



AZ-6226 / AZ-6227 / AZ-6231

Remache de Aluminio
Bolsa con 1,000 unidades
Balata 10-9 / 10-10 / 10-11



AZ-1308-Q-KT

2 Zapatas + Repuesto
 Quick Release
 Diametro Freno 15"
 Ancho Balata: 4"
 Delanteras



AZ-4311Q-KT

2 Zapatas + Repuesto
 Quick Release
 Diametro Freno 16.5"
 Ancho Balata: 7"



AZ-4515-Q-KT

2 Zapatas + Repuesto
 Quick Release
 Diametro Freno 16.5"
 Ancho Balata: 7"



AZ-4524-Q-KT

2 Zapatas + Repuesto
 Quick Release
 Diametro Freno 16.5"
 Ancho Balata: 5"



AZ-4702-Q-KT

2 Zapatas + Repuesto
 Quick Release
 Diametro Freno 15"
 Ancho Balata: 4"
 Delanteras



AZ-4705-Q-KT

2 Zapatas + Repuesto
 Quick Release
 Diametro Freno 15"
 Ancho Balata: 7"



AZ-4707-Q-KT

2 Zapatas + Repuesto
 Quick Release
 Diametro Freno 16.5"
 Ancho Balata: 7"



AZ-4709-Q-KT

2 Zapatas + Repuesto
 Quick Release
 Diametro Freno 16.5"
 Ancho Balata: 7"



AZ-4710-Q-KT

2 Zapatas + Repuesto
 Quick Release
 Diametro Freno 15"
 Ancho Balata: 8.6"



AZ-4719-Q-KT

2 Zapatas + Repuesto
 Quick Release
 Diametro Freno 16.5"
 Ancho Balata: 5"



AZ-4720-Q-KT

2 Zapatas + Repuesto
 Quick Release
 Diametro Freno 16.5"
 Ancho Balata: 5"



AZ-2R0609523UA-KT

2 Zapatas + Repuesto
 Quick Release
 Delanteras



AZ-2R0698075B-KT

2 Zapatas + Repuesto
 Quick Release
 Traseras



AZ-K180150-VW


Kit de Repuesto
 Para Zapatas
 AZ-4078 VW



Nuevos Códigos **BRAZOS** Tie Bars



FTL. Cascadia, M2
AZ-1-L24VU8407A12



FTL.
AZ-1-14-19512-000



AZ-13579861C91
NV Workstar



Maza AZPN-1201
(Nuevo código)



NV.
AZ-13595265C93



INT.
AZ-1-14-17303-000



AZ-K1797167167B
KW. T-660 / T600 / T800

www.motorline.com.mx

ALUMINUM & ZINC DIE CASTING DE MÉXICO SA DE CV

Galeana 116-b Santa Ana Tepetitlán, Zapopan, Jalisco. 45230

Tel: 52 (33) 36129021 / 36129022 / 36120160 / Fax: (33) 36840684

ventas_motorline@yahoo.com.mx / aluzinc@prodigy.net.mx



AZ-K162F311

KENWORTH

Largo: 29.63"

W900 12000 / 18000 LBS 1973-1980



AZ-L24VT8035-11

KENWORTH

Largo: 28.50"

T600 / T800



AZ-Q1412098002

FREIGHTLINER

Largo 29.37"

FLD 120



AZ-J20-1001

KENWORTH

Largo: 28.33"

T300 / T600 / T800



AZ-J20-1002

KENWORTH

Largo: 21.08"

T300 / T400 / T600 / T800



AZ-256863-11

DINA

Largo: 17.02"

800 / 861



AZ-1672007-C91

DINA

Largo: 29.12"

Águila S-9400



AZ-LM-6854600605

MERCEDES-BENZ

Largo: 31.19"

L1114 / L1314 / L1317 / L1517 / L1521 / L2121
 Multego IBC 1842 IBC 2242



AZ-LM-6854600805

MERCEDES-BENZ

Largo: 20.16"

Boxer MBO 1017 / 1018
 (1019/44)



AZ-LM6854601905/1105

MERCEDES-BENZ

Largo: 19.60"

1217 / 1218 / MBO 1417 / 1418 / 1419
 Boxer MBO 1621 (1419/60 / 1219/52)



AZ-BR-13863-11

AUTOBUS

Largo: 15.75"

DINA/OLIMPICO/AVANTE/DORADO
 MARCO POLO/HALCON/JAGUAR



AZ-3000258-C91

INTERNAL / NAVISTAR

Largo: 17.70"

SERIE 4000



AZ-3000259-C91

INTERNAL / NAVISTAR

Largo: 28.10"

SERIE 9200 / 9400 (12000 - 18000 LBS)



AZ-Q1412098005

FREIGHTLINER

Largo: 32.03"

D112-D120



AZ-3534115-C91

INTERNAL / NAVISTAR

Largo: 28.12"

SERIE 4300/4400

BRAZOS PARA DIRECCIÓN

Tie Bars



AZ-8980220721

ISUZU
Largo: 30.00"
100 / 200 / 300



AZ-8971701601

ISUZU
Largo: 30.00"
400 / 450



AZ-8980067942

ISUZU
Largo 30.00"
500 / 600



AZ-1-14-17303-000

FREIGHTLINER
Largo: 19"
CASCADIA



AZ-1-14-17298-000

FREIGHTLINER
Largo: 18"
CASCADIA / M2-SFA



AZ-1-14-19512000

FREIGHTLINER
Largo: 29"
CASCADIA / Nuevo



AZ-13579861C91

INTERNAL / NAVISTAR
Largo: 16.625"
WORKSTAR IHC 7400 / 7600



AZ-13595265C93

INTERNATIONAL
Largo: 28.75"
PROSTAR / LT



AZ-1A384-460-13-05

MERCEDES-BENZ
Largo: 33.25"
TORINO MD CAMIÓN URBANO



AZ-1-L24VU8407A12

FREIGHTLINER
Largo: 18.25"
CASCADIA / M2-SFA



AZ-1-L24VU8445A11

KENWORTH
Largo: 30.25"
CLASE 8 T600 / T660 / T800
PETERBILT 386 Y 387



AZ-1-L24VU8595A11

KENWORTH
Largo: 31"
T680



AZ-K1797167167B

KENWORTH
Largo: 31"
CLASE 8 T660 / T800



AZ-0000-543

MB Autobús
 Neway Suspensión
 FS-N/A
 GY-1R12-543



AZ 000-5045

Freightliner
 Cabina
 FS-N/A
 GY-IS-5045



AZ-000-5074

Volvo
 Cabina
 FS-N/A
 GY-IS-5074



AZ-3002-000

Freightliner
 Cabina
 FS-5982-3002
 GY-N/A



AZ-B6023BR

Kenworth T-600
 Suspensión Delantera
 FS-B81-6023-B
 GY-N/A



AZ-579-100-045

Freightliner
 Cabina
 FS-579-100-045-0000
 GY-N/A



AZ-7064-000

Kenworth T-600
 Cabina
 FS-W02-358-7064
 GY-N/A



AZ-7081-038

Navistar
 Cabina
 FS-W02-358-7081
 GY-IS-5038



AZ-7087-040

Freightliner
 Cabina
 FS-W02-358-7087
 GY-IS-5040



AZ-7136-356

Retractable
 Suspensión
 FS-W01-358-7136
 GY-2B14-356



AZ-7206-000

Freightliner
 Cabina
 FS-W02-358-7206
 GY-N/A



AZ-7207-000

Freightliner
 Cabina Suspensión
 FS-W02-358-7207
 GY-N/A



AZ-7400-309

Freightliner
 Suspensión
 FS-W01-358-7400
 GY-2B12-309



AZ-8050-039

Hendrickson
 Suspensión Acero
 FS-W01-358-8050
 GY-1R14-039



AZ-8050-039A

Hendrickson
 Suspensión Aluminio
 FS-W01-358-8050
 GY-1R14-039



AZ-8091-171

Hendrickson
 Intraax Suspensión
 FS-W01-358-8091
 GY-1R12-171



AZ-8093-000

Hendrickson
 Ventrax Suspensión
 FS-W01-358-8093
 GY-N/A



AZ-8204-522

Neway
 Suspensión
 FS-W01-358-8204
 GY-1R12-522



AZ-8713-176

Hendrickson
 Ventrax Suspensión
 FS-W01-358-8713
 GY-1R13-176



AZ-8748-152

Neway
 Suspensión
 FS-W01-358-8748
 GY-1R13-152



AZ-8829-615

Volvo
 Suspensión
 FS-W01-358-8829
 GY-1R12615



AZ-9010-352

Autobús
 Suspensión
 FS-W01-358-9010
 GY-1R12-421



AZ-9039-095

Neway
 Suspensión
 FS-W01-358-9039
 GY-1R12-095



AZ-9069-069

Peterbilt
 Suspensión
 FS-W01-358-9069
 GY-1R12-069

BOLSAS DE AIRE

Air Springs



AZ-9082-092

Neway
Suspensión
FS-W01-358-9082
GY-1R12-092



AZ-9122-038

Hendrickson
Watson Suspensión
FS-W01-358-9122
GY-1R13-038



AZ-9213-090

Internal. / Navistar
Suspensión
FS-W01-358-9213
GY-1R12-090



AZ-9227-130

Internal. / Navistar
Suspensión
FS-W01-358-9227
GY-1R12-130



AZ-9249-000

Neway
Suspensión
FS-W01-358-9249
GY-N/A



AZ-9265-375

Hendrickson
Suspensión
FS-W01-358-9265
GY-1R12-375



AZ-9270-119

Hendrickson
Suspensión
FS-W01-358-9270
GY-1R13-119



AZ-9293-120

Neway
Suspensión
FS-W01-358-9293
GY-1R10-120



AZ-9296-400

Volvo
Suspensión
FS-W01-358-9296
GY-1R12-400



AZ-9373-403

Hendrickson
Suspensión
FS-W01-358-9373
GY-1R12-403



AZ-9422-028

Kenworth (8 Bolsas)
Suspensión
FS-W01-358-9422
GY-1R11-028



AZ-9541-502

Kenworth
Suspensión
FS-W01-358-9541
GY-1R12-502



AZ-9554-702

Volvo
Suspensión Delantera
FS-W01-358-9554
GY-7016-702



AZ-9580-118

Hendrickson
HT250U Suspensión
FS-W01-358-9580
GY-1R13-118



AZ-9616-000

Kenworth
Suspensión
FS-W01-358-9616
GY-N/A



AZ-9622-221

Kenworth
Suspensión
FS-W01-358-9622
GY-1R11-221



AZ-9648-538

Internal. / Navistar
Suspensión
FS-W01-358-9648
GY-1R12-538



AZ-9780-303

Freightliner
Suspensión
FS-W01-358-9780
GY-1R12-303



AZ-9781-603

Freightliner
Suspensión
FS-W01-358-9781
GY-1R12-603



AZ-9923-533

Neway
Suspensión
FS-W01-358-9923
GY-1R12-533



AZ-3595978C96

Internal. Prostar
Bolsa/Amortiguador
FS-N/A
GY-N/A



AZ-0008-017

Mercedes-Benz
Suspensión
FS-N/A
GY-566-03-8017



AZ-7782-2B14

HT300 Hendrickson
Suspensión
FS-N/A
GY-2B14-358



AZ-8109-000

Internal. Prostar
Susp. trasera
FS-W01-455-8109
GY-N/A

BOLSAS DE AIRE

Air Springs



AZ-9759-000

Freighliner M2
Suspensión
FS-W01-358-9759
GY-N/A



AZ-070-124

Bostrom
Cabina-Asiento
FS-N/A
GY-N/A



AZ-070-7197

Cabina-ABS
FS-N/A
GY-N/A



AZ-0232-014

Hendrickson
Suspensión
FS-N/A
GY-1R14-232



AZ-1551-566

Volvo
Cabina
FS-N/A
GY-1S-5156



AZ-7109-2358

Kenworth
Cabina
FS-N/A
GY-N/A



AZ-8708-177

Hendrickson
Vantraax Suspensión
FS-N/A
GY-1R12-543



AZ-8852-568

Kenworth (4 bolsas)
Suspensión
FS-N/A
GY-N/A



AZ-9223-188

Neway AR90 AR250
Suspensión
FS-W01-358-9223
GY-1R12-188



AZ-1049-112

Volvo 3 Generación
Suspensión
FS-W01-458-8468
GY-1R12-1049



AZ-1432-112

Internal. Prostar
Suspensión
FS-W01-358-1191
GY-1R12-432



AZ-1200-2B9

Internal. / Navistar
Neway Suspensión
FS-W01-358-6910
GY-2B9-200



AZ-1361-3B14

Internal. / Navistar
Suspensión
FS-W01-358-7802
GY-3B14-361



AZ-8751-159

Hendrickson
Suspensión
FS-W01-358-8751
GY-1R13-159



AZ-9541-268

Kenworth
Suspensión
FS-W01-358-9541
GY-1R11-268

calidad de exportación®

MotorLine

BOMBAS DE AGUA

Una gran variedad y amplias existencias características de los productos Motorline.



Compatibles con equipo original: MB, VW, ISUZU, NS, DD, CMMS

www.motorline.com.mx

ALUMINUM & ZINC DIE CASTING DE MÉXICO SA DE CV

Galeana 116-b Santa Ana Tepetitlán, Zapopan, Jalisco. 45230

Tel: 52 (33) 36129021 / 36129022 / 36120160 / Fax: (33) 36840684

ventas_motorline@yahoo.com.mx / aluzinc@prodigy.net.mx



AZ-8973634780-R

Tipo ISUZU ELF
 400 / 450 / 500 / 600
 OEM 8973634780



AZ-51065006699-R

Tipo V.W. 850
 Motor MAN (6 perforaciones)
 OEM 51065006699



AZ-51065006699-R

Tipo V.W. 850
 Motor MAN (4 perforaciones)
 OEM 51065006699



AZ-3800984-R

Tipo V.W. 850
 Motor CUMMINS
 OEM 3800984



AZ-904-200-2601

Tipo MERCEDES
 Motor 904
 OEM 904-200-2601



AZ-906-200-4801

Tipo MERCEDES
 Motor 906
 OEM 906-200-4801



AZR-906-203

Conector
 de Hule / Acero



AZ-A366-200-0601

Tipo MERCEDES
 Motor 366 Larga
 OEM A366-200-0601



AZ-6462001001-R

Tipo MERCEDES Sprinter
 2007/2012
 OEM 6462001001



AZ-A906-200-5101

Tipo MERCEDES
 Motor 924 y 926
 OEM A906-200-5101



AZ-1831676C92-R

Tipo NAVISTAR
 T44E
 OEM 1831676C92

BOMBAS DE AGUA

Water pumps



AZ-1830606C95-R

Tipo NAVISTAR 466
Mechanical / Electronic
OEM 1830606C95



AZ-1815538C91

Tipo NAVISTAR
Izquierda
OEM 1815538C91



AZ-685155C91

Tipo NAVISTAR
Derecha
OEM 685155C91



AZ-184-42665C93-R

Tipo NAVISTAR 466
Electronic
OEM 18442665C93
2009 / 2013



AZ-4089908

KENWORTH
10 estrías
CUMMINS ISX/600
OEM 4089908



AZ-4089910

KENWORTH
12 estrías
CUMMINS ISX/600
OEM 4089910



AZ3803403

Perno Largo
Tipo CUMMINS M11
OEM 3803403



AZ3800745

Perno Corto
Tipo CUMMINS M11
OEM 3800745



AZ85142304

VOLVO
Tipo D9 / D10
D11 / D13 / D16 / MP8



AZ-23530427/2542

Tipo DETROIT DIESEL
EGR Serie 60 L6 DD5
OEM 23530427/2542



AZ-23505895

Tipo DETROIT DIESEL
Serie 60 L6 DD3
OEM 23505895

Empaque Silicón
AZ-235203



AZ3801788

Tipo CUMMINS
290 / 359 / 400
OEM 3801788



AZ-3803605

Tipo CUMMINS
N14
OEM 3803605



AZ5876102071

ISUZU ELF
 Serie 100
 Cubierta + Disco + Collarín



AZ5876102060

ISUZU ELF
 Serie 200 / 300
 Cubierta + Disco + Collarín



AZ-ISK1011EX

ISUZU ELF
 Serie 400/450/500/600
 Cubierta + Disco



AZ-MFK1015EX

FREIGHTLINER 360
 STERLING 360
 Cubierta + Disco + Collarín



Mercedes-Benz
 Motor 904 / 906
 Cubierta + Disco + Collarín



AZ-FTK1003-EX

FOTON
 Aumark 7000
 Cubierta + Disco + Collarín



AZ-0002542508

Mercedes-Benz
 Sprinter
 Collarín



AZ-002 250 6515

Mercedes-Benz
 924
 Collarín



AZ-8-97255313-0

ISUZU ELF
 200 / 300
 Collarín



AZ-1-31310012-0

ISUZU ELF
 400 / 500 / 600
 Collarín

VENTILADORES Y FAN CLUTCH



AZ-39020123

Mercedes-Benz
Motor 904
Diametro total 58 cm



AZ-9042050406

Mercedes-Benz
Motor 924
Diametro total 60 cm



AZ-9062050106

Mercedes-Benz
Motor 926
Diametro total 66 cm



AZ-390-200-0022R

Mercedes-Benz
Autobús Urbano 366/904
Fan Clutch



AZ-906-200-1522R

Mercedes-Benz
Autobús Urbano 924
Fan Clutch



AZ-020005483

Fan Clutch para Freightliner tipo DD13 DD15

COMPRESORES

Air Compressors



Compresor



904



906

Kit de Reparación



Biela



Válvula Check



Cabezal



Pistón y Anillos



Engrane

COMPRESOR TIPO **MB 904**

Código	Descripción
AZ-CW117.000	Compresor tipo 904
AZ CW117.100	Cabeza aluminio / compresor 904
AZ CW117.105	Válvula check
AZ CW117.350	Pistón y anillos juego
AZ CW117.401	Cuerpo de acero compresor
AZ CW111.601	Cigüeñal
AZ CW117.606	Engrane 39 dientes
AZ CW117.720	Cubierta posterior aluminio
AZ CW117.900	Kit completo de reparación cabeza 904
AZ CW117.501	Biela
AZ CW117.501L	Biela larga

COMPRESOR TIPO **CMMS ISB**



Compresor



Kit de Reparación



Cabezal



Compresor



Kit de Reparación



Cabezal



Junta Intermedia

Código	Descripción
AZ CW118100	Compresor tipo MB 906
AZ CW118101	Cabeza aluminio tipo MB 906
AZ CW111.900	Kit completo de reparación cabeza 906

Código	Descripción
AZ 4089208R	Cabeza aluminio tipo CMMS ISB
AZ 4946294R	Compresor tipo CMMS ISB
AZ 9111546507K	Kit de reparación cabeza tipo CMMS ISB
AZ 9111546517R	Junta intermedia cabeza tipo CMMS ISB

Todos los números de partes que aparecen en este catálogo, son utilizados únicamente como referencia.

COMPRESORES

Air Compressors



COMPRESOR TIPO CMMS ISX

Código	Descripción
AZ-9111535100	Compresor tipo CMMS ISX
AZ 4936225R	Cabeza compresor tipo CMMS ISX
AZ 9111536546K	Kit de reparación cabeza tipo CMMS



NIPLE 90°



NIPLE 45°



NIPLE 90°

COMPRESORES CMMS VARIOS

Código	Descripción
AZ 4969104R	Compresor tipo CMMS ISCE 4969104
AZ 4969218R	Compresor tipo CMMS ISCE 4936218
AZ 3103403R	Compresor tipo CMMS ISM/QSM 3103403
AZ 4936206R	Cabeza compresores ISCE / ISM / QSM
AZ 4969110K	Kit de reparación cabeza ISCE / ISM / QSM
AZ 3049186R	Compresores M10 / M11 / 350 VICAM / N14 mecánico
AZ 101114K	Kit de reparación cabeza M10/ M11/ N14
AZ JKPS135-13	Kit de reparación cabeza N14 electrónico
AZ KY22	Tapa para compresor NH3018534
AZ JKPS300-1	Niple para agua de 45°
AZ JKPS300-2	Niple para agua de 90°



Compresor tipo M.B. doble pistón

Código	Descripción
AZ-411 553 001 0	Compresor tipo M.B. 906 doble pistón.
AZ-411 553 921 2	Cabeza de aluminio completa para compresor M.B. 906 doble pistón.
AZ-AC014MB238	Placa de enfriamiento para cabeza de compresor 906 doble pistón.
AZ-911 501 625 2	Pistón con anillos para compresor doble pistón M.B. 906.
AZ-911 145 737 2	Biela para compresor doble pistón M.B. 906.
AZ-412 704 936 2	Kit de reparación para cabeza compresor M.B. 906 doble pistón.



Compresor AZ-411 553 001 0



Kit de Reparación

Placa

Cabeza

Pistón

Biela

PISTONES

Componentes tipo BER

Código	Descripción	Material	Perno
AZ-289438	TF-400 STD	Acero	AZ-261022
AZ-289439	TF-400.010	Acero	AZ-261022
AZ-289440	TF-400.020	Acero	AZ-261022
AZ-289928	TF-500 STD	Acero	AZ-261023
AZ-289929	TF-500.010	Acero	AZ-261023
AZ-289930	TF-500.020	Acero	AZ-261023
AZ-106109	TF-501 STD	Acero	AZ-261027
AZ-106110	TF-501.010	Acero	AZ-261027
AZ-106111	TF-501.020	Acero	AZ-261027
AZ-107647	TF-550 STD	Acero	AZ-261024
AZ-107648	TF-550.010	Acero	AZ-261024
AZ-107649	TF-550.020	Acero	AZ-261024
AZ-107643	TF-750 STD	Acero	AZ-261024
AZ-107644	TF-750.010	Acero	AZ-261024
AZ-107645	TF-750.020	Acero	AZ-261024
AZ-176414	C-150 CUMMINGS	Aluminio	

PISTONES



CIGÜEÑALES

Para cigüeñal de compresor de aire de motores
 DINA 155V-6,210 V-8
 Series 500 y 600



AZ-4010

BIELAS



Código	Descripción	Material
AZ-422000	BIELA TF-400	Aluminio
AZ-229085	BIELA TF-500	Hierro
AZ-286258	BIELA TF-501	Hierro
AZ-108843B	BIELA TF-550	Hierro
AZ-108842	BIELA TF-750	Hierro
AZ-80110B	BIELA C-150	Aluminio

Todos los números de partes que aparecen en este catálogo, son utilizados únicamente como referencia.

YUGOS

Yokes



Código	Descripción
AZ-3-28-97	Yugo soldable
AZ-6-28-347	Yugo soldable
AZ-6-32-671	Yugo deslizable
AZ-104501	Yugo final de dirección
AZ-104611	Yugo final de dirección
AZ-6.5-28-117	Yugo soldable serie 1810
AZ-10-4-451	Yugo deslizable 1"
AZ-10-4-461	Yugo deslizable 7/8"
AZ-10-28-97	Yugo soldable
AZ-10-86-28X	Tapa camisa 1-231281
AZ-1-23-12-81	Camisa 1-231281
AZ-3/4	Yugo sencillo
AZ-7/8	Yugo sencillo
AZ-13/16	Yugo sencillo
AZ-15/16	Yugo sencillo
AZ-1	Yugo sencillo
AZ-1 1/8	Yugo sencillo
AZ-1 1/4	Yugo sencillo

ESPIGAS

Cam Shaft

Código	Descripción
AZ-6-53-201	Espiga roscada
AZ-6-40-541	Espiga estriada
AZ-3.53-1741	Espiga estriada
AZ-250-53-11	Espiga estriada



NUDOS

Yokes Assy.



Código	Descripción
AZ-N 3/4"	3/4x3/4 con cuñero de 1/4
AZ-N 13/16"	13/16 x 13/16 con cuñero de 1/4
AZ-N 7/8"	7/8 x 7/8 con cuñero de 1/4
AZ-N 7/8" LARGO	Yugos de 7/8 uno largo y otro corto
AZ-N 15/16"	15/16 x 15/16 con cuñero de 1/4
AZ-N 1"	1x1 con cuñero de 1/4
AZ-N 1 1/8"	1 1/8 x 1 1/8 con cuñero de 5/16
AZ-N 1 1/4"	1 1/4 x 1 1/4 con cuñero de 5/16

CRUCETAS

Universal / Cross Joints



AZ-155X

Dina
Serie 210
Medida 5"



AZ-160X

GMC / DODGE
Serie 1410
Medida 4"



AZ-170X

Kenworth W924
Dina / Famsa
Serie 1000
Medida 2 3/8"



AZ-178X

Universal
Serie 1350
Medida 3 5/8"



AZ-188X

Chevrolet / Kenworth
Mack / Navistar
Serie 1480
Medida 4"



AZ-200X

Universal
Vehiculos a Gasolina
Medida 3 1/4"



AZ-279X

Kenworth / Mack
Navistar / Volvo
Serie 1610
Medida 5 1/4"



AZ-280X

Kenworth / Mack
Navistar / Volvo
Serie 1710
Medida 6"



AZ-281X

Kenworth / Mack
Navistar / Volvo
Serie 1810
Medida 7 1/2"



AZ-407X

Mercedes
Freightliner
Medida 7"



AZ-438X

Kenworth / Mack
Navistar / Internal.
Incluye Abrazaderas
Mixta / Medida 5 1/4"
Serie 1610



AZ-469X

Kenworth
Incluye Abrazaderas
Serie T2000
Mixta / Medida 7"



AZ-510X

Kenworth / Mack
Navistar / Volvo
Serie 1810
Incluye Abrazaderas
Medida 7 1/2"



AZ-515X

Kenworth / Mack
Navistar / Volvo
Serie 1710
Incluye Abrazaderas
Medida 6"



AZ-676X

Kenworth 2007
Medida 7 5/8"



AZ-742X

Autobús
Mercedes
Tipo O.M. A0004104631
Mixta / Medida 5"



AZ-742 A

Autobús
Mercedes
Tipo O.M. 5742A
Medida 5"



AZ-742 B

Autobús
Mercedes
Tipo O.M. 5742B
Medida 5"



AZ-SPL-090X

International
Medida 5"



AZ-SPL-100X

Ford / Chrisler / Chevy
Camioneta 3 y 4 ton.
Medida 5 1/4"



AZ-SPL-140X

Camiones
Eje 12 a 16mil libras
7 / 9 ton.
Serie T2000
Medida 6 1/2"



AZ-SPL-170X

Kenworth
Serie T2000
Medida 6 1/2"



AZ-SPL-250X

Kenworth
Medida 7"



AZ-CP-20RPL-1

Volvo
Mixta Chica
Medida 8 1/4"



AZ-CP-25RPL-1

Volvo
 Mixta Grande
 Medida 5 1/2"



AZ-5177X

Caterpillar
 Medida 4 1/2"



AZ-6000X

Caterpillar
 Medida 5 1/2"



AZ-6102X

Caterpillar
 Medida 5 1/2"



AZ-6106X

Caterpillar
 Barrenos Mariposa
 Sin rosca
 Medida 6"



AZ-7202X

Caterpillar
 7J5242
 Serie 1710/1760/1810
 Medida 6"



AZ-CT 18-61

Mercedes / Dina
 Transmisión
 Serie 1350 / 1410
 Medida 2"



AZ-CT 19-48

Dirección Columna
 Serie 2006
 Medida 2"



AZ-CT 19-48 MB

Mercedes / Dina
 Dirección
 Medida 2"



AZ-8972111350

ISUZU ELF
 100
 Medida 3.00"



AZ-8980336051

ISUZU ELF
 200 / 300
 Medida 4.00"



AZ-1373001030

ISUZU ELF
 400 / 500
 Medida 4.125"



AZ-CPRL20

Juego de Herrajes
 para cruceta
 CP20RPL1



AZ-CPRL25

Juego de Herrajes
 para cruceta
 CP25RPL1



AZ-6.5-7018

Juego de
 Abrazaderas



AZ-5-70-28

Juego de
 Abrazaderas



AZ-3-70-28

Juego de
 Abrazaderas



AZ-170-70-18X

Juego de
 Abrazaderas
 6 piezas para
 cruceta SLP-170X



AZ-250-70-18X

Juego de
 Abrazaderas
 6 piezas para
 cruceta SLP-250X



AZ-SC002

Seguro para
 Crucetas

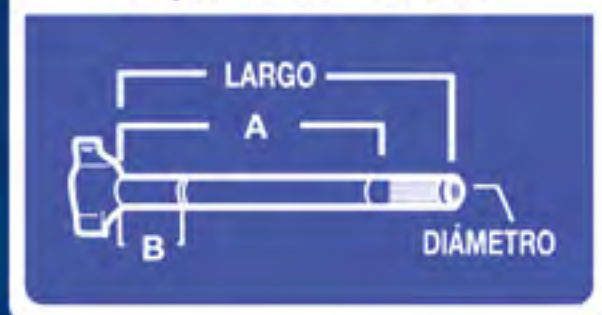


AZ-SC003

Seguro para
 Crucetas
 AZ-279X / AZ-438X

Código	Descripción	A	B	Díametro	Largo Total
CS-24636L	28 Estrias izq. Tractor eje delantero	10 5/8"	2 3/8"	1 1/2"	13 1/2"
CS-24636R	28 Estrias der. Tractor eje delantero	10 5/8"	2 3/8"	1 1/2"	13 1/2"
CS-40184	28 Estrias izquierdo para tracto	11- 9/16"	1-7/8"	1 1/2 x 1 1/2"	13.5"
CS-40185	28 Estrias derecho para tracto	11-9/16"	1-7/8"	1 1/2 x 1 1/2"	13.5"
CS-40188	28 Estrias izquierdo	13-7/16"	1-13/16"	1 1/2 x 1 1/2"	15.5"
CS-40189	28 Estrias derecho	13-7/16"	1-13/16"	1 1/2 x 1 1/2"	15.5"
CS-40198	28 Estrias izquierdo	15-3/16"	1-13/16"	1 1/2 x 1 1/2"	17 1/4"
CS-40199	28 Estrias derecho	15-3/16"	1-13/16"	1 1/2 x 1 1/2"	17 1/4"
CS-41016	10 Estrias izquierdo	11-1/2"	2-1/2"	1-1/2 x 1-1/2"	13.5"
CS-41017	10 Estrias derecho	11-1/2"	2-1/2"	1-1/2 x 1-1/2"	13.5"
CS-41052	28 Estrias izquierdo trasero	20-3/8"	2-7/32"	1-1/2 x 1-1/2"	22.5"
CS-41053	28 Estrias derecho trasero	20-3/8"	2-7/32"	1 1/2 x 1 1/2"	22.5"
CS-41110	28 Estrias izquierdo trasero	17-5/16"	2-5/64"	1 5/8 x 1 1/2"	19 1/4"
CS-41111	28 Estrias derecho trasero	17-5/16"	2-5/64"	1 5/8 x 1 1/2"	19 1/4"
CS-41112	28 Estrias izquierdo trasero	20-13/32"	2-5/16"	1-5/8 x 1 1/2"	22 3/8"
CS-41113	28 Estrias derecho trasero	20-13/32"	2-5/16"	1-5/8 x 1 1/2"	22 3/8"
CS-41114	28 Estrias izquierdo trasero	24-1/16"	2"	1-5/8 x 1 1/2"	26.0"
CS-41115	28 Estrias derecho trasero	24-1/16"	2"	1-5/8 x 1 1/2"	26.0"
CS-41154	28 Estrias izquierdo	12-3/4"	1-3/16"	1- 1/2 x 1-1/2"	14.5"
CS-41155	28 Estrias derecho	12-3/4"	1-3/16"	1- 1/2 x 1-1/2"	14.5"
CS-41492	37 Estrias FREUHAUF izq. trasero	23-7/16"	2-5/32"	1- 5/8 x 1-1/2"	26.0"
CS-41493	37 Estrias FREUHAUF der. trasero	23-7/16"	2-5/32"	1- 5/8 x 1-1/2"	26.0"
CS-41506	10 Estrias izquierdo trasero	20-3/8"	2-1/2"	1- 1/2 x 1-1/2"	22.5"
CS-41507	10 Estrias derecho trasero	20-3/8"	2-1/2"	1- 1/2 x 1-1/2"	22.5"
CS-41512	37 Estrias FREUHAUF izq. trasero	21-1/8"	2-5/32"	1- 5/8 x 1-1/2"	23.0"
CS-41513	37 Estrias FREUHAUF der. trasero	21-1/8"	2-5/32"	1- 5/8 x 1-1/2"	23.0"
CS-41514	10 Estrias izquierdo	21"	2-7/32"	1-1/2"	23.7/32"
CS-41515	10 Estrias derecho	21"	2-7/32"	1-1/2"	23.7/32"
CS-41522	10 Estrias izquierdo trasero	23-7/16"	1-5/8"	1- 1/2 x 1-1/2"	25 1/2"
CS-41523	10 Estrias derecho trasero	23-7/16"	1-5/8"	1- 1/2 x 1-1/2"	25 1/2"
CS-41524	10 Estrias izquierdo trasero	24"	2-7/32"	1- 1/2 x 1-1/2"	25 1/2"
CS-41525	10 Estrias derecho trasero	24"	2-7/32"	1- 1/2 x 1-1/2"	25 1/2"
CS-41528	37 Estrias FREUHAUF izq. trasero	16-1/8"	2-5/32"	1- 1/2 x 1-1/2"	18"
CS-41529	37 Estrias FREUHAUF der. trasero	16-1/8"	2-5/32"	1- 1/2 x 1-1/2"	18"
CS-41542	10 Estrias izquierdo trasero	24"	2-7/32"	1 5/8 x 1 1/2"	26"
CS-41543	10 Estrias derecho trasero	24"	2-7/32"	1-5/8 x 1-1/2"	26"
CS-41164	28 Estrias izquierdo	23"	2-7/32"	1-1/2 x 1-1/2"	23"
CS-41165	28 Estrias derecho	23"	2-7/32"	1-1/2 x 1-1/2"	23" 1/2"
CS2210-R-7480	28 Estrias izquierdo	8 5/8"	2-1/8"	1 1/2 x 1 1/2"	10 3/16"
CS2210-S-7481	28 Estrias derecho	8 5/8"	2-1/8"	1 1/2 x 1 1/2"	10 3/16"
AZ-E11897	Kit de reparación GAVILÁN				

Esquema de medidas



Kit de reparación

calidad de exportación ®

Motor Line

Línea de
HUB SEALS
Inyectados en aluminio



AZ-64350



AZ-04075 A



AZ-64009



AZ-6-21-36DTX



AZ-65097 C



AZ-64025



AZ-64249

www.motorline.com.mx

ALUMINUM & ZINC DIE CASTING DE MÉXICO SA DE CV

Galcana 116-b Santa Ana Tepetitlán, Zapopan, Jalisco. 45230

Tel: 52 (33) 36129021 / 36129022 / 36120160 / Fax: (33) 36840684

ventas_motorline@yahoo.com.mx / aluzinc@prodigy.net.mx

HUB SEALS

Inyectados en aluminio



AZ-64009
340-4009

6 BARRENOS LUBRICACIÓN ACEITE

INCLUYE EMPAQUE

ESPECIFICACIONES

BARRENOS	6	ALTURA	2 11/16"
DIAM. BARRENOS	5/16"	DIAM. EXTERIOR	6 1/4"

AZ-64009 G
340-4009 G

6 BARRENOS LUBRICACIÓN GRASA

INCLUYE EMPAQUE

ESPECIFICACIONES

BARRENOS	6	ALTURA	2 11/16"
DIAM. BARRENOS	5/16"	DIAM. EXTERIOR	6 1/4"

AZ-54013
340-4013

5 BARRENOS LUBRICACIÓN ACEITE

INCLUYE EMPAQUE

ESPECIFICACIONES

BARRENOS	5	ALTURA	2 11/16"
DIAM. BARRENOS	5/16"	DIAM. EXTERIOR	6 1/4"

AZ-54013 G
340-4013 G

5 BARRENOS LUBRICACIÓN GRASA

INCLUYE EMPAQUE

ESPECIFICACIONES

BARRENOS	5	ALTURA	2 11/16"
DIAM. BARRENOS	5/16"	DIAM. EXTERIOR	6 1/4"

AZ-64024
340-4024

6 BARRENOS EJE DELANTERO LUBRICACIÓN ACEITE
 Mercedes Benz - Navistar - Volvo - Mas

INCLUYE EMPAQUE

ESPECIFICACIONES

BARRENOS	6	ALTURA	2 5/8"
DIAM. BARRENOS	5/16"	DIAM. EXTERIOR	5 1/4"

AZ-64024 G
340-4024 G

6 BARRENOS EJE DELANTERO LUBRICACIÓN GRASA

INCLUYE EMPAQUE

ESPECIFICACIONES

BARRENOS	6	ALTURA	2 5/8"
DIAM. BARRENOS	5/16"	DIAM. EXTERIOR	5 1/4"

AZ-64025
340-4025

EJE TRASERO EATON / ROCKWELL

INCLUYE EMPAQUE

ESPECIFICACIONES

BARRENOS	6	ALTURA	2 1/4"
DIAM. BARRENOS	3/4"	DIAM. EXTERIOR	6 1/4"

Todos los números de partes que aparecen en este catálogo, son utilizados únicamente como referencia.

AZ-64042
340-4042



INCLUYE EMPAQUE

6 BARRENOS
EJE DELANTERO
LUBRICACIÓN ACEITE M.B.

ESPECIFICACIONES

BARRENOS	6	ALTURA	1 11/16"
DIAM. BARRENOS	5/16"	DIAM. EXTERIOR	5 11/16"

AZ-64042 G



INCLUYE EMPAQUE

6 BARRENOS
EJE DELANTERO
LUBRICACIÓN GRASA M.B.

ESPECIFICACIONES

BARRENOS	6	ALTURA	1 11/16"
DIAM. BARRENOS	5/16"	DIAM. EXTERIOR	5 11/16"

AZ-65110
340-5110



INCLUYE EMPAQUE

4 BARRENOS
EJE DELANTERO
LUBRICACIÓN ACEITE M.B.
LOGO 7 / INTERNAL

ESPECIFICACIONES

BARRENOS	4	ALTURA	2.130"
DIAM. BARRENOS	0.360"	DIAM. EXTERIOR	4.460"

AZ-04075 A
340-40750



INCLUYE "O" RING

ROSCADO
LUBRICACIÓN ACEITE
EJE PROPAR / FREUHAUF

ESPECIFICACIONES

6 1/4" X 8" UN	ALTURA	2 5/16"
	DIAM. EXTERIOR	6 7/8"

AZ-04075 G
340-4075 G



INCLUYE "O" RING

ROSCADO
LUBRICACIÓN GRASA
EJE PROPAR / FREUHAUF

ESPECIFICACIONES

ROSCA	6 1/4" X 8" UN	ALTURA	2 5/16"
		DIAM. EXTERIOR	6 7/8"

AZ-64195
340-4195



INCLUYE EMPAQUE

6 BARRENOS
EJE TRASERO PROPAR /
HENDRICKSON STD

ESPECIFICACIONES

BARRENOS	6	ALTURA	3 11/16"
DIAM. BARRENOS	5/16"	DIAM. EXTERIOR	7 1/2"

ROSCA

AZ-64195 G
352-4195



INCLUYE EMPAQUE

EJE TRASERO PROPAR /
HENDRICKSON
LUBRICACIÓN GRASA

ESPECIFICACIONES

BARRENOS	6	ALTURA	3 11/16"
DIAM. BARRENOS	5/16"	DIAM. EXTERIOR	7 1/2"

AZ-64196
340-4196



INCLUYE EMPAQUE

6 BARRENOS
EJE TRASERO PROPAR /
HENDRICKSON CON
TAPÓN LATERAL DE LLENADO

ESPECIFICACIONES

BARRENOS	6	ALTURA	3 11/16"
DIAM. BARRENOS	5/16"	DIAM. EXTERIOR	7 1/2"

AZ-64249
342-4249



INCLUYE EMPAQUE

6 BARRENOS
EJE TRASERO BAJA ALTURA
LUBRICACIÓN ACEITE

ESPECIFICACIONES

BARRENOS	6	ALTURA	1 13/16"
DIAM. BARRENOS	5/16"	DIAM. EXTERIOR	6 1/4"

AZ-6-21-36DTX



INCLUYE EMPAQUE

**ROSCADO ACEITE
POLICARBONATO
EJE TIPO DEXTER**

ESPECIFICACIONES

BARRENOS	N/A	ALTURA	
DIAM. BARRENOS	N/A	DIAM. EXTERIOR	4"

AZ-64009ST



INCLUYE EMPAQUE

**6 BARRENOS
LUBRICACIÓN
ACEITE SIN TAPÓN**

ESPECIFICACIONES

BARRENOS	6	ALTURA	2 11/16"
DIAM. BARRENOS	5/16"	DIAM. EXTERIOR	6 1/4"

**AZ-65097 C
AZ-55098 C**



INCLUYE EMPAQUE

**5 & 6 BARRENOS
TROQUELADO CROMADO
LUBRICACIÓN GRASA**

ESPECIFICACIONES

BARRENOS	5 & 6	ALTURA	2.225"
DIAM. BARRENOS	5/16"	DIAM. EXTERIOR	6 1/4"

**AZ-65097 T
340-5097
AZ-55098 T**



INCLUYE EMPAQUE

**5 & 6 BARRENOS
TROQUELADO TROPICALIZADO
LUBRICACIÓN GRASA**

ESPECIFICACIONES

BARRENOS	5 & 6	ALTURA	2.225"
DIAM. BARRENOS	5/16"	DIAM. EXTERIOR	6 1/4"

**AZ-74009U
347-0009-U**



INCLUYE EMPAQUE

**6 BARRENOS
LUBRICACIÓN ACEITE
HUBODOMETRO**

ESPECIFICACIONES

BARRENOS	6	ALTURA	2 1/2"
DIAM. BARRENOS	5/16"	DIAM. EXTERIOR	6 1/4"

**AZ-74013U
347-4013-U**



INCLUYE EMPAQUE

**5 BARRENOS
LUBRICACIÓN ACEITE
HUBODOMETRO**

ESPECIFICACIONES

BARRENOS	5	ALTURA	2 1/2"
DIAM. BARRENOS	5/16"	DIAM. EXTERIOR	6 1/4"

**AZ-64360U
347-4360-U**



INCLUYE EMPAQUE

**EJE TRASERO
PROPAR / HENDRICKSON
HUBODOMETRO**

ESPECIFICACIONES

BARRENOS	6	ALTURA	4.400"
DIAM. BARRENOS	5/16"	DIAM. EXTERIOR	7 1/2"

**AZ-60003U
640-0003-U**



INCLUYE O-RING

**ROSCADO
LUBRICACIÓN ACEITE
EJE PROPAR- FREUHAUF
HUBODOMETRO**

ESPECIFICACIONES

ROSCA	6 1/4 X 8" UN	ALTURA	2.60"
		DIAM. EXTERIOR	6 7/8"

**AZ-64975A
640-49750**



INCLUYE O-RING

**ROSCADO
LUBRICACIÓN ACEITE
EJE PROPAR / FREUHAUF
POLICARBONATO**

ESPECIFICACIONES

ROSCA	6 1/4 X 8" UN	ALTURA	2 5/16"
		DIAM. EXTERIOR	6 7/8"

Todos los números de partes que aparecen en este catálogo, son utilizados únicamente como referencia.

AZ-64976G
640-4976-G



INCLUYE "O" RING

**ROSCADO
LUBRICACIÓN GRASA
EJE PROPAR / FREUHAUF
POLICARBONATO**

ESPECIFICACIONES

ROSCA	6 1/4 X 8" UN	ALTURA	2 5/16"
		DIAM. EXTERIOR	6 7/8"

AZ-64195 GP
340-4195



INCLUYE EMPAQUE

**6 BARRENOS EJE TRASERO
PROPAR/HENDRICKSON PARA
SISTEMA DE AUTOINFLADO DE
LLANTAS PSI/ LUB. GRASA**

ESPECIFICACIONES

BARRENOS	6	ALTURA	2 11/16"
DIAM. BARRENOS	5/16"	DIAM. EXTERIOR	7 1/2"

AZ-04075P
340-4351



INCLUYE

**ROSCADO LUBRICACION
ACEITE EJE PROPAR / FREUHAUF
PARA SISTEMA DE AUTOINFLADO
DE LLANTAS PSI.**

ESPECIFICACIONES

ROSCA	6 1/4 X 8" UN	ALTURA	2 5/16"
		DIAM. EXTERIOR	6 7/8"

AZ-64350
343-4350



INCLUYE EMPAQUE

**6 BARRENOS EJE TRASERO
PARA SISTEMA DE AUTOINFLADO
DE LLANTAS PSI.**

ESPECIFICACIONES

BARRENOS	6	ALTURA	2 11/16"
DIAM. BARRENOS	5/16"	DIAM. EXTERIOR	6 1/4"

AZ-64352
343-4352



INCLUYE EMPAQUE

**6 BARRENOS EJE TRASERO
PROPAR/HENDRICKSON PARA
SISTEMA DE AUTOINFLADO DE
LLANTAS PSI.**

ESPECIFICACIONES

BARRENOS	6	ALTURA	2 11/16"
DIAM. BARRENOS	5/16"	DIAM. EXTERIOR	7 1/2"



REPUESTOS

AZ-64010



AZ-64014



AZ-64019



AZ-60000U



AZ-64052



AZ-66096



AZ-R0001



AZ-R0002



AZ-R0003



AZ-R0004



AZ-R0005



AZ-R0006



AZ-R0007



AZ-000-501-9082 MB 904 AZ-000-501-9182 MB 906 AZ-002-094-7582 MB 904 AZ-0685-528-7782 MB 904 AZ-696-500-7175 MB 904 AZ-904-094-0582 MB 924



Naranja 5 aros



Negra 5 aros



Naranja 4 aros



Naranja 4 aros



Negra 5 aros



Negra 3 aros

AZ-904-094-0682 MB 924 AZ-904-094-0782 MB 924 AZ-904-094-0882 MB 924 AZ-002-094-6382 MB KW 906 AZ-382-528-7182 MB 924 AZ-384-501-1382 MB 924



Negra 3 aros



Naranja 3 aros



Naranja 3 aros



Naranja 5 aros



Naranja sin aros



Naranja 6 aros

AZ-384-501-1482 MB 924 AZ-386-528-8182 MB 924 AZ-656-506-0035 MB OMS Radiador AZ-696-500-7375 MB 924 AZ-002-0946-982 /HF3011 AZ-904-094-0982 MB



Negra 6 aros



Naranja 6 aros



Naranja 5 aros



Naranja 5 aros



Color rojo 4 anillos



Color rojo 3 anillos

MANGUERAS DE SILICÓN

Silicone Hoses



AZ-SIH4001257A
/620-501-12000



Naranja 7 anillos

AZ-HF-SH483R
-HF2612



Naranja 3 anillos

AZ-HF-SH463R
-HF1313



Naranja 3 anillos

AZ-164-752-5C1
INTERNATIONAL



Naranja sin anillos

AZ-165-848-5C1
INTERNATIONAL



Naranja 3 anillos

AZ-202-470-3C1
INTERNATIONAL



Naranja 2 anillos

AZ-203-077-2C1
INTERNATIONAL



Naranja 2 anillos

AZ-1-56-162-690



Azul 3 anillos



AZ-611-315

Juego de Mangueras de Aire 15 pies



AZ-615-740

Cable 7 hilos con conectores 15 pies



AZ-30-4621

Cable 7 hilos con conectores 15 pies, Sistema ABS



AZ-612-802

Niple Bastidor

MANITAS

Glad Hands



AZ-612-800-R

Manita conectora roja PH-12-008



AZ-612-800-T

Manita conectora tropicalizada PH-12-010



AZ-612-800-A

Manita conectora azul PH-12-006



AZ-612138

Manita conectora tipo escuadra roja PH-12-136



AZ-612136

Manita conectora tipo escuadra azul PH-12-138



AZ-612-308-R

Manita conectora con válvula roja PH-12-138



AZ-612-306-A

Manita conectora con válvula azul PH-12-136



AZ-612-801- N/A/R

Sello Santoprene para manita Negro/ Azul / Rojo



AZ-615-730

Accesorios para Mangueras Base

AZ-615-720

Macho

PATINES

Landing Gear



Patin AZ-1730

- MÁXIMA CAPACIDAD ESTÁTICA 80 TONELADAS
- CAPACIDAD DE LEVANTE 30 TONELADAS

Un juego de patin incluye:

2 Patines o piernas, 1 Manivela, 1 Flecha y 1 Mensula



AZ-16070

Antivibrador
palanca de
velocidades

AZ-1730-B

Repuesto
Base y
perno

AZ-18440

Seguro para
contenedor

MATRACAS / CINCHOS



AZ-18410

Matraca
soldable
Cincho 4"

AZ-18420

Matraca
atornillable
Cincho 4"

AZ-18450

Gancho para
Cincho 4"
con clip.

AZ-18400

Matraca para
Cincho 4"

AZ-18230

Matraca con
Cincho 2"

HERRAJES PASAMANOS



AZ-7004

Manitas

AZ-7003

Brida
Pasamanos

AZ-7002

Codo
Remate

AZ-7001

T Sencilla

AZ-18430

Cincho Amarillo
4" pulgadas x 30 Pies

MATRACAS

Slack Adjuster



Manuales

Código	Descripción	Piezas por caja
AZ-44071	Matraca trasera ajuste manual 28 dientes Ø 1 1/2" 3B	10
AZ-47001	Matraca trasera ajuste manual 10 dientes Ø 1 1/2" 3B	10
AZ-44041	Matraca trasera ajuste manual eje PROPAR 37 dientes Ø 1 5/8" 1B	10
AZ-51000	Matraca trasera brazo curvo ajuste manual 10 dientes Ø 1 1/2" 1B	10
AZ-51010	Matraca trasera brazo curvo ajuste manual 28 dientes Ø 1 1/2" 1B	10
AZ-48001	Matraca delantera ajuste manual 10 dientes Ø 1 1/4" 3B	10
AZ-55001	Matraca delantera ajuste manual 24 dientes Ø 1 1/4" 3B	10
AZ-49000	Matraca delantera curva ajuste manual 10 dientes der. Ø 1 1/4" 2B	10
AZ-49010	Matraca delantera curva ajuste manual 10 dientes izq. Ø 1 1/4" 2B	10



Automáticas

Código	Descripción	Piezas por caja
AZ-85170	Matraca trasera ajuste automático 5 1/2" 10 dientes	1
AZ-85172	Matraca trasera ajuste automático 6" 10 dientes	1
AZ-85174	Matraca trasera ajuste automático 5 1/2" 28 dientes	1
AZ-85176	Matraca trasera ajuste automático 6" 28 dientes	1
AZ-85200	Horquilla universal para Matraca automática	1
AZ-21953	Matraca trasera cama baja 5" 10 dientes	1
AZ-22953	Matraca trasera cama baja 5" 28 dientes	1
AZ-85179	Matraca trasera ajuste automático 6" 36 Dientes	1



V.W.

Código	Descripción	Piezas por caja
AZ-2R0609853	Matraca delantera izquierda ajuste automático 24 dientes Ø 1 1/4" camiones V.W. Serie 850	1
AZ-2R0609854	Matraca delantera derecha ajuste automático 24 dientes Ø 1 1/4" camiones V.W. Serie 850	1
AZ-2R0609853A	Matraca trasera ajuste automático 24 dientes Ø 1 1/4" camiones V.W. Serie 850	1

MAZAS Hubs



MAZA
 8 Birlos
 SET 401/403
 Diametro 5/8
 Peso: 23 Kg.
 UNIMOUNT

AZ-PN3177



MAZA
 10 Birlos
 SET 415 (2)
 Ancho de
 balata 7"
 Peso: 18 Kg.
 Rueda de 20"

AZ-PN5220



MAZA
 10 Birlos
 SET 406/413
 Ancho de
 balata 5"
 Peso: 16 Kg.
 Delantera
 Rueda de 20"

AZ-PN2019



MAZA
 10 Birlos
 SET 415 (2)
 Reten
 370065/90
 Eje 6B
 HDKSN/FH

AZ-PN1201

calidad de exportación®

Motor Line

Nueva línea de
POLEAS TENSORAS
Belt Tension Pulley



Compatibles con equipo original: MB, NS, DD, CMMS, KW, FTL.

www.motorline.com.mx

ALUMINUM & ZINC DIE CASTING DE MÉXICO SA DE CV

Galeana 116-b Santa Ana Tepetitlán, Zapopan, Jalisco. 45230

Tel: 52 (33) 36129021 / 36129022 / 36120160 / Fax: (33) 36840684

ventas_motorline@yahoo.com.mx / aluzinc@prodigy.net.mx

POLEAS TENSORAS

Belt Tension Pulleys



AZ-1-89421



CUMMINS ISX
 Diametro 74 mm
 Ancho 46.3 mm



AZ-1-89436



FREIGHTLINER
 Diametro 74 mm
 Ancho 39.3 mm



AZ-1-89440



CUMMINS ISX
 Diametro 74 mm
 Ancho 57 mm



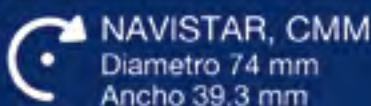
AZ-1-89441



KENWORTH
 Diametro 74 mm
 Ancho 39.3 mm



AZ-1-89442



NAVISTAR, CMM
 Diametro 74 mm
 Ancho 39.3 mm



AZ-1-89446



NAVISTAR
 Diametro 74 mm
 Ancho 39.3 mm



AZ-1-89447



FREIGHTLINER
 Diametro 74 mm
 Ancho 42.6 mm



AZ-1-89455



FREIGHTLINER
 Diametro 74 mm
 Ancho 34 mm



AZ-1-89482



FREIGHTLINER
 Diametro 74 mm
 Ancho 39.3 mm



AZ-1-89485



FREIGHTLINER
 Diametro 74 mm
 Ancho 39.3 mm



AZ-1-89487



DETROIT DIESEL
 Diametro 74 mm
 Ancho 46.3 mm



AZ-1-89448



INTERNATIONAL
 Diametro 74 mm
 Ancho 38.3 mm

POLEAS TENSORAS

Belt Tension Pulleys



AZ-1-89481



AZ-1-89419



AZ-1-APV1055



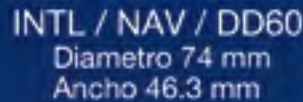
AZ-1-APV1109



AZ-1-89422



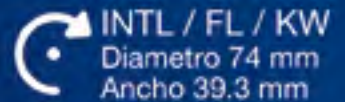
AZ-1-89423



AZ-1-89478



AZ-1-89480



AZ-1-89469



Nuevo código

AZ-1-89418



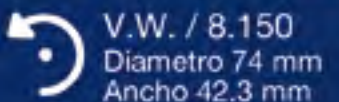
Nuevo código

AZ-1-89474



Nuevo código

AZ-1-89469





POLEAS TENSORAS

Belt Tension Pulleys



AZ-1-APV3705

DD13, DD15, MERCEDES BENZ
Diámetro 70, 70, 74 mm
Ancho 34, 42, 40 mm

RETENES

Tipo OBS / Oil Bath Seals



Aplicación	Motorline	National	Chicago	Stemco	Tri-Seal
EJE DELANTERO: Stter Axle 9,000 a 12,000 lbs. Dana Spicer, Eaton, Rockwell, Ford, Freightliner & Sterling, Kenworth, Mack, Navistar, Peterbilt, Volvo, Western star.	AZ-370001 A	370001 A	35059 35066 35072	308-0836 383-0136 382-8036	62630
EJE TRASERO: Drive Axle, 38,000 a 46,000 lbs. Tandem, Dana Spicer, Eaton, Rockwell, Ford, Freightliner, Kenworth, Mack, Navistar, Peterbilt, Volvo, Western star.	AZ-370003 A	370003 A 370003BGT3	47695 47697	392-9131 393-0173 300-0973	65356 U
EJE TRASERO: Drive Axle, Ejes 9 1/2. Dana Spicer, Eaton, NAVistar, White	AZ-370021 A	370021 A	45160	392-9088 309-0864	651720
EJE TRASERO: Drive Axle, 23,000 a 34,000 lbs. Tandem, Dana Spicer, Eaton, Navistar, White.	AZ-370023A	370023A	38779 38780	309-0912 392-9022	651520
EJE TRASERO: Drive Axle, Rockwell STD, Genral Motors. C-60, Eje Eaton, Schuler.	AZ-370025 A	370025 A	46304 46305	307-0743 370-7007	69505 K
EJE TRASERO: Drive Axle, 44,000 lbs., Tandem, Mack	AZ-370031 A	370031 A	42671 42672	393-0104	680710
EJE TRASERO: Trailer Axle, 22,500 lbs., Dana Spicer P. Eaton P Delphos P, Freuhauf Propar, Rockwell TP.	AZ-376590 A	376590 A	42622	307-0723 307-0743	65262 U
EJE DELANTERO: Dodge D-500 y D-600 DINA 531. Ejes Dirona F-900 y FF-931, Ejes Timken de 12,000 lbd. Ford CF-600 de 9,000 a 12,000 lbs. F/Tambor 87-94, Masa	AZ-2910BJ	2910BJ 8338-S	35062	392-9100	2910BJT
EJE TRASERO: Autobuses Sultana ChryslerEje de 18,500 lbs. DINA D-500 y D-600, Ford 17,000-18,500-19,000 lbs. 84-94. General Motors C5D042 (Eaton 19050) 88-90 General Motors C5H042 (Eaton 23105) 90-96 International HARV.CO Modelo 1800 Mercedes Benz, Navistar, Trailers de Mty.	AZ-130528	130528	1308	382-8036	130528 T
EJE TRASERO: Drive Axle, 38,000 a 46,000 lbs. Tendem Dana Spicer, Eaton, Rockwell, Ford, Freightliner, Mack, Kenworth, Navistar, Peterbilt, Volvo, Western Star	AZ-370003BG3	370003 A 37003BG3	47695 47697	392-9131 393-0173 309-0973	70799
RETEN IZS ELF 100/600	AZ8942481171				
RETEN IZS ELF 100/600	AZ8971476810				
RETEN IZS ELF 100/600	AZ8970239761				



RETENES

Tipo OBS / Oil Bath Seals



Aplicación	Motorline	National	Chicago	Stemco	Tri-Seal
EJE DELANTERO: Stter Axle 9,000 a 12,000 lbs. Dana Spicer, Eaton, Rockwell, Ford, Freightliner & Sterling, Kenworth, Mack, Navistar, Peterbilt, Volvo, Western star.	AZ-370001 A	370001 A	35059 35066 35072	308-0836 383-0136 382-8036	62630
EJE TRASERO: Drive Axle, 38,000 a 46,000 lbs. Tandem, Dana Spicer, Eaton, Rockwell, Ford, Freightliner, Kenworth, Mack, Navistar, Peterbilt, Volvo, Western star.	AZ-370003 A	370003 A 370003BGT3	47695 47697	392-9131 393-0173 300-0973	65356 U
EJE TRASERO: Drive Axle, Ejes 9 1/2. Dana Spicer, Eaton, Navistar, White	AZ-370021 A	370021 A	45160	392-9088 309-0864	651720
EJE TRASERO: Drive Axle, 23,000 a 34,000 lbs. Tandem, Dana Spicer, Eaton, Navistar, White.	AZ-370023A	370023A	38779 38780	309-0912 392-9022	651520
EJE TRASERO: Drive Axle, Rockwell STD, Genral Motors. C-60, Eje Eaton, Schuler.	AZ-370025 A	370025 A	46304 46305	307-0743 370-7007	69505 K
EJE TRASERO: Drive Axle, 44,000 lbs., Tandem, Mack	AZ-370031 A	370031 A	42671 42672	393-0104	680710
EJE TRASERO: Trailer Axle, 22,500 lbs., Dana Spicer P. Eaton P Delphos P, Freuhauf Propar, Rockwell TP.	AZ-376590 A	376590 A	42622	307-0723 307-0743	65262 U
EJE DELANTERO: Dodge D-500 y D-600 DINA 531. Ejes Dirona F-900 y FF-931, Ejes Timken de 12,000 lbd. Ford CF-600 de 9,000 a 12,000 lbs. F/Tambor 87-94, Masa	AZ-2910BJ	2910BJ 8338-S	35062	392-9100	2910BJT
EJE TRASERO: Autobuses Sultana ChryslerEje de 18,500 lbs. DINA D-500 y D-600, Ford 17,000-18,500-19,000 lbs. 84-94. General Motors C5D042 (Eaton 19050) 88-90 General Motors C5H042 (Eaton 23105) 90-96 International HARV.CO Modelo 1800 Mercedes Benz, Navistar, Trailers de Mty.	AZ-130528	130528	1308	382-8036	130528 T
EJE TRASERO: Drive Axle, 38,000 a 46,000 lbs. Tendem Dana Spicer, Eaton, Rockwell, Ford, Freightliner, Mack, Kenworth, Navistar, Peterbilt, Volvo, Western Star	AZ-370003BG3	370003 A 37003BG3	47695 47697	392-9131 393-0173 309-0973	70799
RETEN IZS ELF 100/600	AZ8942481171				
RETEN IZS ELF 100/600	AZ8971476810				
RETEN IZS ELF 100/600	AZ8970239761				



calidad de exportación

MotorLine®

ROTOCHAMBER

Air Chamber T-30/30 línea completa



www.motorline.com.mx

ALUMINUM & ZINC DIE CASTING DE MÉXICO SA DE CV

Galeana 116-b Santa Ana Tepetitlán, Zapopan, Jalisco. 45230

Tel: 52 (33) 36129021 / 36129022 / 36120160 / Fax: (33) 36840684

ventas_motorline@yahoo.com.mx / aluzinc@prodlgy.net.mx

ROTOCHAMBER

Air Chamber T-30/30 línea completa

calidad de exportación®

Motor Line

AZ-6150



INCLUYE HORQUILLA Y
TORNILLO LIBERACIÓN

CÁMARA DOBLE SELLADA
MODELO T-30/30 CABEZAL
ACERO ENTRADAS 3/8"

AZ-6190



INCLUYE HORQUILLA Y
TORNILLO LIBERACIÓN

CÁMARA DOBLE
MODELO T-30/30 CABEZAL
ACERO ENTRADAS 3/8"

AZ-6191



INCLUYE HORQUILLA Y
TORNILLO LIBERACIÓN

CÁMARA DOBLE
MODELO T24/30 CABEZAL
ACERO ENTRADAS 3/8"

AZ-6205



ROTOCHAMBER T-30/30
PARA AUTOBÚS TURISMO
MERCEDES BENZ

AZ-6195



INCLUYE HORQUILLA Y
TORNILLO LIBERACIÓN

CÁMARA DOBLE
MODELO T-24/24
ACERO ENTRADAS 3/8"

AZ-6196



INCLUYE HORQUILLA Y
TORNILLO LIBERACIÓN

CÁMARA DOBLE
MODELO T-16/24 CABEZAL ACERO
ENTRADAS COMPATIBLE VW 3/8"

AZ-6206



INCLUYE HORQUILLA Y
TORNILLO LIBERACIÓN

CÁMARA DOBLE
MODELO T-36/36 CABEZAL
ACERO ENTRADAS 3/8"

AZ-02608



AMORTIGUADOR
NEUMÁTICO
PARA GANCHO TIPO MUELA

AZ-6220



INCLUYE HORQUILLA

CÁMARA SERVICIO SENCILLA
MODELO T-30 CABEZAL
ALUMINIO ENTRADAS 3/8"

ROTOCHAMBER

Air Chamber T-30/30 línea completa

AZ-6192L



INCLUYE HORQUILLA Y
TORNILLO LIBERACIÓN

**ROTOCHAMBER DP
FAW IZQUIERDO**

AZ-6192R



INCLUYE HORQUILLA Y
TORNILLO LIBERACIÓN

**ROTOCHAMBER DP
FAW DERECHO**

AZ-6210 T12 / AZ-6208 T16
 AZ-6209 T20 / AZ-6222 T24
 AZ-6221 T30



INCLUYE HORQUILLA

CÁMARA SERVICIO SENCILLA
 MODELO T-30, T24, T20, T16 y T12
 CABEZAL ACERO ENTRADAS 3/8"

AZ-6107 T30 AZ-6223 T24
 AZ-6236 T20 AZ-6237 T16
 AZ-6238 T12 AZ-6207 T36



**DIAFRAGMAS
REFORZADOS DE HULE**

AZ-6115 AZ-6109



**RESORTE
DE PODER**

AZ-6116 AZ-6119
 AZ-6118 AZ-6309
 AZ-6310



HORQUILLA

AZ-6117

JUEGO DE ABRAZADERAS
 T16 / T20 / T24 / T30 / T36

AZ-6100 (1/4")
 AZ-6101 (3/8")



CUERPO MEDIO
 ENTRADAS EN 1/4" Y 3/8"

AZ-6111 (1/4") KIT
 AZ-6112 (3/8") AZ-6113



CUERPO MEDIO ARMADO
 ENTRADAS EN 1/4" Y 3/8"

AZ-6110



AZ-6102

AZ-6114



CABEZAL ARMADO

Todos los números de partes que aparecen en este catálogo, son utilizados únicamente como referencia.

ROTOCHAMBER

Air Chamber T-30/30 línea completa



AZ-6224 T16VW
AZ-6225



TAPA BIRLOS

AZ-6102-A



CABEZAL ACERO T-30/30

AZ-6103




TAPA CÁMARA
DE SERVICIO

AZ-6104



PISTÓN RESORTE

AZ-6105 T30 CORTO
AZ-6105-A SIN VÁSTAGO



PLATO DE PRESIÓN
ALUMINIO

AZ-6105 T30 CORTO
AZ-6106 T30
AZ-6120 T16 CORTO
AZ-6121 T16
AZ-6122 T20
AZ-6123 T24



VÁSTAGO LARGO
ECONÓMICO / ACERO

AZ-6108



O RING PARA
CUERPO MEDIO

AZ-6114-A



TORNILLO DE LIBERACIÓN
TIPO AMERICANO



Código	Descripción	Tazas
AZ-SET-401	Rodamientos 580 / 572	572
AZ-SET-402	Rodamientos 582 / 572	
AZ-SET-403	Rodamientos 594A / 592A	592-A
AZ-SET-404	Rodamientos 598A / 592A	
AZ-SET-405	Rodamientos 663 / 653	653
AZ-SET-406	Rodamientos 3782 / 3720	3720
AZ-SET-407	Rodamientos 28682 / 28622	28622
AZ-SET-408	Rodamientos 39590 / 39520	
AZ-SET-409	Rodamientos 45280 / 45220	
AZ-SET-411	Rodamientos 47686 / 47620	
AZ-SET-412	Rodamientos HM212047 / HM212011	
AZ-SET-413	Rodamientos HM212049 / HM212011	2011
AZ-SET-414	Rodamientos HM218248 / HM218210	
AZ-SET-415	Rodamientos HM518445 / HM518410	653
AZ-SET-421	Rodamientos HM515449A / HM515410	
AZ-SET-422	Rodamientos HM516449 / HM516410	
AZ-SET-423	Rodamientos 6461A / 6420	
AZ-SET-424	Rodamientos 555S / 55A	
AZ-SET-425	Rodamientos 567 / 563	
AZ-SET-426	Rodamientos 47697 / 47620	





AZ-175600

Rin Unimount VW
 17.5" x 6.00"
 Espesor disco 0.560"
 6 Barrenos
 6,500 Libras



AZ-228656

Rin Unimount
 17.5" x 6.75"
 Espesor disco 0.560"
 8 Barrenos
 6,500 Libras



AZ-195675

Rin Unimount ISUZU
 19.5" x 6.75"
 Espesor disco 0.560"
 6 Barrenos
 6,500 Libras



AZ-228828

Rin Unimount
 22.5" x 8.25"
 Espesor disco 0.560"
 10 Barrenos
 9,000 Libras



AZ-228827

Rin Unimount
 24.5" x 8.25"
 Espesor disco 0.560"
 10 Barrenos
 9,000 Libras



AZ-228549

Rin Tuerca / Capuchon
 22.5" x 8.25"
 Espesor disco 0.560"
 10 Barrenos
 9,000 Libras



AZ-228410

Rin Tuerca / Capuchon
 24.5" x 8.25"
 Espesor disco 0.560"
 10 Barrenos
 9,000 Libras



AZ-2280331

Rin Unimount
 22.5" x 8.25"
 Espesor disco 0.560"
 10 EURO / HINO
 9,000 Libras

TUERCAS

VÁLVULAS



AZ-220002

Tuerca
 Unimount



AZ-220005 / AZ-220006

Tuerca Capuchon
 Pavoneadas
 Derecho / Izquierdo



AZ-220000 / AZ-220001

Tuerca Capuchon
 Tropicalizadas
 Derecho / Izquierdo



AZ-221010

Válvula
 para Aire
 Recta



AZ-222020

Válvula
 para Aire
 Curva de 38°



www.motorline.com.mx

Línea de Sensores



Presión, posición, nivel
temperatura y velocidad.

Compatibles con equipo original: MB / VW / ISUZU / NS / DD / CMMS

www.motorline.com.mx

ALUMINUM & ZINC DIE CASTING DE MÉXICO SA DE CV

Galeana 116-b Santa Ana Tepetitlán, Zapopan, Jalisco. 45230
Tel: 52 (33) 36129021 / 36129022 / 36120160 / Fax: (33) 36840684
ventas_motorline@yahoo.com.mx / aluzinc@prodigy.net.mx

CUMMINS

<p>1</p>  <p>4 PIN</p> <p>AZ3408503 Posición Árbol Levas CMM L10, M11, ISM, N14</p>	<p>2</p>  <p>3 PIN</p> <p>AZ4921485 Presión de Turbo CMM L10, M11, ISM, N14</p>	<p>3</p>  <p>2 PIN</p> <p>AZ4954905 Temperatura CMM ISX N14, ISM, ISC, ISB</p>	<p>4</p>  <p>3 PIN</p> <p>AZ4921487 Presión de Aceite CMM, M11, N14, ISM</p>	<p>5</p>  <p>2 PIN</p> <p>AZ3085185 Temperatura CMM L10, M11, ISM, N14</p>
---	--	---	--	---

<p>6</p>  <p>1 PIN</p> <p>AZ4076930 Interruptor de presión de aceite CMM 5.9/6.7</p>	<p>7</p>  <p>3 PIN</p> <p>AZ4984929 Presión de diferencial EGR</p>	<p>8</p>  <p>3 PIN</p> <p>AZ4358939 Presión de diferencial EGR</p>	<p>9</p>  <p>3 PIN</p> <p>AZ4384138 Presión de diferencial EGR</p>	<p>10</p>  <p>2 PIN</p> <p>AZ4897224 Temperatura de Aceite</p>
--	---	---	--	---

CUMMINS ISC

<p>44</p>  <p>3 PIN</p> <p>AZ4921489 Presión de Oxígeno (MAP) CMM, ISB</p>	<p>45</p>  <p>3 PIN</p> <p>A4921497 Presión de Oxígeno (MAP) CMM, ISB</p>	<p>46</p>  <p>3 PIN</p> <p>AZ3963809 Presión de Diesel (MAN) CMM, ISB</p>	<p>11</p>  <p>2 PIN</p> <p>AZ2872858 Temperatura del múltiple de escape</p>
--	--	--	--

CUMMINS ISB

<p>50</p>  <p>2 PIN</p> <p>AZ0928400761 Control Diesel ISB, (MAN) CMM ISB</p>	<p>51</p>  <p>2 PIN</p> <p>AZ0928400644 Control Diesel ISB, (MAN) CMM ISB</p>	<p>52</p>  <p>3 PIN</p> <p>AZ0281002411 Posición Cigüeñal ISB, (MAN) CMM ISB</p>	<p>31</p>  <p>4 PIN</p> <p>AZ4326596 Posición Cigüeñal N14, ISM, M11, CMM</p>	<p>32</p>  <p>3 PIN</p> <p>AZ4921501 Presión de Oxígeno N14 ISM, M11, (MAP) CMM</p>
---	--	---	---	--

Todos los números de partes que aparecen en este catálogo, son utilizados únicamente como referencia.

SENSORES

Presión, posición, nivel, temperatura y velocidad



CUMMINS ISX



AZ4921475
Presión de Aceite
CMM / ISX

AZ4921499
Presión de Diesel
CMM / ISX

AZ49921519
Presión de Diesel
(EGR) CMM / ISX

AZ4928594
Presión de Escape
CMM / ISX

AZ4921599
Posición Cigüeñal
CMM / ISX



AZ4921517
Temperatura de Aceite
ISX, ISM, (EGR) CMM

AZ2872784
Admisión
ISX, ISM, (EGR) CMM

AZ4928593
Presión de Aire
CMM ISX

AZ4076493
Presión de Oxígeno
ISX, PXB (2897331) CMM

CUMMINS ISM, M11



AZ4921477
Presión de Aceite
CMM, ISM, M11

AZ4921493
Presión de Diesel
ISM, M11, CMM

AZ4921485
Presión de Aceite CMM
L10, M11, ISM, N14, TURBO

AZ3085185
Presión de Temperatura
CMM, L10, M11, ISM, N14

FREIGHTLINER



AZ0662384002
Nivel Refrigerante
COLUMBIA/CASCADIA

VOLVO



AZ22181342
Presión Diferencial EGR
VOLVO, FREIGHTLINER

KENWORTH



AZQ211002
Temperatura

DODGE RAM



AZ4921601
Posición Cigüeñal
1500, 2500, 3500 5.9L

NAVISTAR

73



1 PIN

AZ1831259C91
 Presión de Aceite

74



2 PIN

AZ3572012C1
 Nivel Refrigerante
 prostar

75



2 PIN

AZ4019236C2
 Nivel Refrigerante

INTERNATIONAL

85



3 PIN

AZ1807339C92
 Presión Arbol L
 L466E INT

NAVISTAR DT466E, DT530

56



3 PIN

AZ1807369C92
 Presión de Aceite
 DT466E NAV

57



3 PIN

AZ1840078C1
 Presión de Oxígeno
 (MAP) DT466E DT530 NAV

58



3 PIN

AZ1885812C91
 Posición Cigüeñal
 DT466E (GREY) NAV

119



2 PIN

AZ2005190C1
 Nivel Refrigerante

NAVISTAR 1313

62



3 PIN

AZ1845536C91
 ICP NAV 1313

63



3 PIN

AZ1839415C91
 Presión de Aceite
 NAV 1313

64



3 PIN

AZ1839416C91
 Presión de Oxígeno
 (MAP) NAV 1313

86



3 PIN

AZ18300669C92
 Presión ICP
 INT Inyección

NAVISTAR MWM

68



4 PIN

AZ0281002576
 Presión de Oxígeno
 (MAP) NAV MWMv

69



3 PIN

AZ1875784C92
 ICP INT/NAV
 MAXXFORCE DT9,10

77



2 PIN

AZ1829856C91
 IPR Regulador presión
 de inyección

87



2 PIN

AZ62274210190
 Nivel de
 Refrigerante

SENSORES

Presión, posición, nivel, temperatura y velocidad



DETROIT DIESEL

109



3 PIN

AZ23532797
Presión de Aceite
DD Serial 60

110



2 PIN

AZ8929387
Posición Arbol/Cigüeñal
DD SRS Serial 60

111



2 PIN

AZ8929388
Posición Arbol/Cigüeñal
DD SRS Serial 60

112



2 PIN

AZ3865312
Temperatura
CMM

123



2 PIN

AZ23520380
Nivel Anticongelante
DD Serial 60

114



2 PIN

AZ23522855
Refrigerante
DT Serie 60

115



2 PIN

AZ23515251
Tem. Líquido refrigerante
DT Serie 60

116



3 PIN

AZ23531964
Presión EGR
DT Serie 60

117



3 PIN

AZ23539639
Kit de presión EGR

118



3 PIN

AZ23527673
Presión Aire
DT Serie 60

ISUZU

123



3 PIN

AZ8093732691
Sensor
MAP ELF 400/450

124



3 PIN

AZ8980094180
Sensor
MAP ELF 200/300/500

127



5 PIN

AZ8976019670
Sensor MAP
ELF 200/300/400/500/600

125



2 PIN

AZ8972067602
Sensor de Velocidad
ELF

126



2 PIN

AZ8973061131
Sensor de Tacómetro
ELF

128



3 PIN

AZ8973297751
Presión de Camshaf
ELF 400/450/500/600

MERCEDES BENZ



AZ0011532120
 Posición MB

AZ0041531828
 Emisión de Gases
 (MAP) MB

AZ0041537028
 Emisión de Gases
 (MAP) MB

AZ0071530828
 Presión MB

AZ0011533120
 Velocidad MB



AZ0101535428
 Presión Turbo Cargador
 DT, MB, FL, STL

AZA001539932
 Presión Aceite
 MB ATEGO ACTROS

AZA0041534228
 Temperatura de Agua

AZA0061534328
 Presión de Aceite

AZA0061537528
 Presión de Aceite
 DDE /MB



AZA0071530228
 Presión Combustible

AZ0091534728
 Temperatura Aceite
 CMMS / MB

SENSORES SISTEMA ABS



AZ4410329050
 Frenos ABS 45 CMS

AZ4410328080
 Frenos ABS 50 CMS

AZ4410328090
 Frenos ABS 1 METRO

AZ4410329000
 Frenos ABS 2 METRO

AZ4497130300
 Frenos ABS 3 METRO

Todos los números de partes que aparecen en este catálogo, son utilizados únicamente como referencia.

SENSORES

Presión, posición, nivel, temperatura y velocidad



NAVISTAR

76



AZ598860C1
Interruptor luz de freno
baja presión alarma

70



AZ1845428C92
ICP Presión de control
de inyección combustible

77



AZ1829856C91
IPR Regulador presión
de inyección

78



AZ7001482C1
Presión temperatura
aceite motor

150



AZ2603893C91
Posición acelerador
TPS

INTERNATIONAL

88



AZ505026C1
Interruptor luz de freno
baja presión alarma

75



AZ4019236C2
Bajo nivel de
refrigerante

VOLVO

144



AZ134118A02097
Posición acelerador
TPS

80



AZ1846057C1
IPR Regulador presión
de inyección

FREIGHTLINER

83



AZ17491121
Interruptor luz de freno
baja presión alarma

84



AZ17491907
Interruptor luz de freno
baja presión alarma

84



AZ27492108
Interruptor luz de freno
baja presión alarma

142



AZ0431677000
DEF Cascadia
cabezal de tanque

143



AZ0674220000
Temperatura del aire
ambiental

CUMMINS

33



AZ2102433
Velocidad del turbo
N14 ISM L10

34



AZ3613547
Temperatura N14, L10,
ISB, ISC, ISBE, Q1321 ZX

8



AZ4358939
Presión diferencial
ISX

9



AZ4384138
Presión diferencial
ISF

12



AZ5002377
Posición acelerador
para DODGE RAM

SOPORTE PARA MOTOR

Engine Mount



AZ-0134070000

Soporte Motor
Tipo Freightliner
Cascadia



AZ-2904-1101L

Soporte Motor
Tipo Mercedes 904
Izquierdo



AZ-2904-1801R

Soporte Motor
Tipo Mercedes 904
Derecho



AZ-2904-0217

Soporte Motor
Tipo Mercedes 904
Delantero



AZ-2906-0517

Soporte Motor
Tipo Mercedes 906
Delantero



AZ-2904-1018

Soporte Motor
Tipo Mercedes 904
Trasero de 3 Barrenos



AZ-382-2400118-926

Soporte Motor
Tipo Mercedes 904/926
Trasero de 4 Barrenos



AZ384-2400-417L

Soporte Motor
Tipo Mercedes Boxer
Boxer OC Izquierdo



AZ-384-2400-517R

Soporte Motor
Tipo Mercedes Boxer
Boxer OC Derecho



AZ-A3682-400217

Soporte Motor
Tipo Mercedes 924/926
Boxer OH Delantero



AZ-1532151840

Soporte Motor
Tipo Isuzu Forward
800 / 1100 Delantero



AZ-5876101890

Soporte Motor
Tipo Isuzu ELF 100
Delantero Derecho



AZ-5876101900

Soporte Motor
Tipo Isuzu ELF 100
Delantero Izquierdo



AZ-8982036330

Soporte Motor
Tipo ISZ ELF 400/500/600
Delantero Izquierdo



AZ-8982036340

Soporte Motor
Tipo ISZ ELF 400/500/600
Delantero Derecho



AZ-8983038200

Soporte Motor
Tipo Isuzu ELF 200/300
Delantero Izquierdo



AZ-8983038210

Soporte Motor
Tipo Isuzu ELF 200/300
Delantero Derecho



AZ-30027

Soporte Motor
KW T680/T880 CMMS ISX15
Trasero de 4 Barrenos



AZ-12447

Soporte Motor
KW T680/T880 CMMS ISX15
Trasero de 2 Barrenos

SOPORTES

Drive Shaft Bearings / Para Flecha Cardán



AZ-88508

Soporte Cardán
1.5748" X 2 1/2" X 6 5/8"



AZ-88509

Soporte Cardán
1.7717" X 2 23/32" X 7 5/8"
Incluye guardapolvos



AZ-88510

Soporte Cardán
1.9685" X 2 13/16" X 7 5/8"
Incluye guardapolvos



AZ-88512

Soporte Cardán
2.3622" X 3 3/8" X 8 5/8"
Incluye guardapolvos

REPUESTOS DE HULE

Módulo	Aplicación
AZ-88508H	Soporte cardán AZ-88508
AZ-88509H	Soporte cardán AZ-88509
AZ-88510H	Soporte cardán AZ-88510
AZ-88512H	Soporte cardán AZ-88512



AZ-8980208810

Soporte Cardán
Tipo ISUZU
FORWARD 800 / 1100



AZ-8980208800

Soporte Cardán
Tipo ISUZU
ELF 300/400/500/600

CABLES

Transmisión, Aceleración, Velocidades.



AZ-8981468251

Transmisión
Aceleración
Tipo ISUZU
ELF 200 /300



AZ-8981468790

Transmisión
Aceleración
Tipo ISUZU
ELF 400 / 500



AZ-8980254465

Selector
neutral/reversa
Tipo ISUZU
ELF 400 / 500



AZ-8982522001

Velocidades
Tipo ISUZU
ELF 100



AZ-8982732240

Selector
neutral/reversa
Tipo ISUZU
ELF 100

TAMBORES

Brake Drums



AZ-66854 B



AZ-66895



AZ-66893



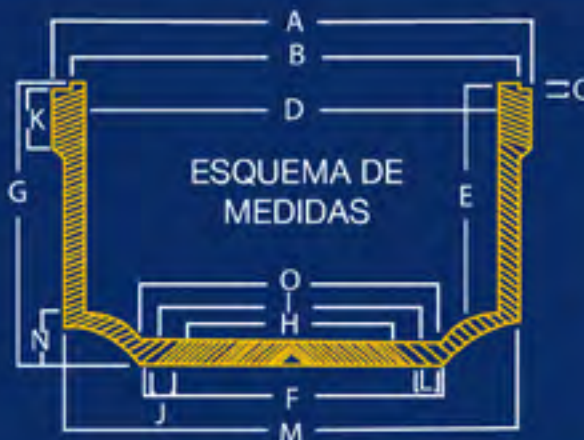
AZ-61577 F



AZ-61988



AZ-609617



AZ-T583431

Especificaciones

	Código GUNITE 3500 A WEBB USA 66854 B WEBB MEX 1086	Código GUNITE 3141 X WEBB USA 66895 WEBB MEX 1084	Código GUNITE 3166 A WEBB USA 66893 WEBB MEX 1080	Código GUNITE 3219 A WEBB USA 61577 F WEBB MEX 1017	Código WEBB USA 61988/ WEBB MX 1019	Código WORKER / VOCHOBUS AZ-809617
--	---	---	---	---	---	---

APLICACIÓN	EQUIPO PESADO	EQUIPO PESADO	EQUIPO PESADO	AUTOBUS MBZ	EQUIPO PESADO	AUTOBUS VW
Peso terminado	112 lbs.	105 lbs.	115 lbs.	106 lbs.	127 lbs.	53 lbs.
Montaje de tambor	Outboard	Outboard	Outboard	Outboard	Outboard	Outboard
Tamaño de freno	16.50 x 7.00	16.50 x 7.00	16.50 x 7.00	15.00 x 7.00	16.50 x 10.60	12.75 x 4.75
Tamaño de agujero de perno	1.00	0.81	0.81	1.00	0.938	0.730
A Diámetro total	18.88	18.75	18.62	17.12	17.32	14.50
B Profundidad / cavidad de escudo contra polvo	17.50	17.44	17.44	16.22	16.50	13.50
C Profundidad / cavidad de escudo contra polvo	0.66	0.56	0.61	0.66	0.63	0.40
D Diámetro de superficie de freno	16.50	16.50	16.50	15.00	15.00	12.75
E Anchura de superficie de freno	7.60	7.75	7.63	7.59	9.60	5.00
F Diámetro de brida de montaje	13.38	13.34	13.50	13.50	14.17	9.69
G Profundidad total	10.56	10.59	10.59	10.47	11.78	7.31
H Diámetro de piloto	8.78	9.00	8.53	8.78	8.80	6.5
I Diámetro de círculo de perno	11.25	11.25	11.25	11.25	11.25	8.25
J Número de agujeros para pernos	10.00	10.00	10.00	10.00	10.00	6.00
K Anchura de banda de escape	1.92	1.80	2.28	1.21	1.34	1.50
L Espesor de la brida de montaje	0.53	0.50	0.44	0.44	0.51	0.46
M Diámetro de pared lateral externa	17.49	17.50	17.60	16.00	16.50	13.75
N Desplazamiento de pared lateral	2.64	14.38	2.96	2.32	8.84	1.70
O Diámetro interno terminado	13.14	13.38	13.01	13.25	11.66	9.88

TANQUES

Reservoirs



1
AZ-1-603-5206/A14147963
Depósito Líquido Dirección
FREIGHTLINER M2



2
AZ-1-603-5107/2587216C1
Depósito Líquido Refrigerante
INTERNAL. tipo 7300/7400/7500



3
AZ-1-603-5403/T1673008
Depósito Líquido Refrigerante
KW T600/T660/T800/W900
PETERBILT 348/365/367/389



4
AZ-1-603-5245/DR104002
Depósito Líquido Refrigerante
KENWORTH tipo T680 / T880



5
AZ-1-94574A
Depósito Líquido Dirección
KENWORTH / PETERBILT



6
AZ-1-603-5106/3558153C93
Depósito Líquido Dirección
INTERNAL. 4300(LP), 4400(LP)
5500i, 5900i, 7300, 7400, 7500



7
AZ-1-603-5101/2002105C2
Depósito Líquido Refrigerante
INTERNAL. 3800 / 4700(LP)
4800 / 4900 / DT466 / T444E



8
AZ-1-603-5105/2591620C91
Depósito Líquido Refrigerante
INTERNAL. tipo Prostar
5900 / 9900i / ISX.



9
AZ-1-603-5203/A05-25263-007
Depósito Líquido Refrigerante
FREIGHTLINER Coronado / M2
Cascadia Century FLD120SD.



10
AZ-1-603-1316/A0532836000
Depósito Líquido Refrigerante
FREIGHTLINER
tipo Cascadia Evolution



11
AZ-1-603-5201/A05-23045-001
Depósito Líquido Refrigerante
FREIGHTLINER
tipo Coronado / Colombia / Century



12
AZ-1-603-5202/A05-23195-001
Depósito Líquido Refrigerante
FREIGHTLINER
tipo M2 / Century



13
AZ-1-603-5207/ A05-28531-000
Depósito Líquido Refrigerante
FREIGHTLINER
tipo M2

TERMINALES DE DIRECCIÓN

Rod Ends and Kingpin



Código	Descripción
AZ-187 R/L	Terminal dirección izq./der. para Dina, Famsa, Kenworth
AZ-235 R/L	Terminal dirección izq./der. para Dina 531 y 635
AZ-256 R/L	Terminal dirección izq./der. para Dina series 541, 641, 741, 800, 861 y Kenworth
AZ-373 R/L	Terminal dirección izq./der. para camión Ford F-600 y B 600
AZ-411 R/L	Terminal dirección izq./der. Navistar International 9000-14000LBS
AZ-431 R/L	Terminal dirección izq./der. eje Rockwell FH/FL 901, FF 901, FL 931
AZ-844 R/L	Terminal dirección izq./der. Kenworth T-400 / T-600 / T-800
AZ-1942 R/L	Terminal dirección izq./der. eje Eaton 13000/15000 LBS
AZ-2090 R/L	Terminal dirección izq./der. para Kenworth
AZ-2838 R/L	Terminal dirección izq./der. Eje 9500/14600 LBS
AZ-E-4468	Kit de reparación KING PIN pernos y bujes reparación sistema de dirección
AZ-2RO-422-818	Terminal de Dirección para camión VW Serie 850
AZ-E6198B	Kit de reparación KING PIN EUCLIDE E6198E
AZ-E9941B	Kit de reparación KING PIN INTERNATIONAL

TERMINALES Y KINGPIN PARA TIPO ISUZU



Módulo	Aplicación
AZ-8972225090R	DER. ELF 300/400/450/500/600
AZ-5872225100L	IZQ. ELF 300/400/450/500/600
AZ-5878324000	KIT ISZZ ELF 100/300/400/500



BUJES

Bushings



Código	Modelo	Diametro exterior	Diametro interior	Altura
AZ-70000	Buje sencillo crema	1 7/8"	1 1/2"	1 1/4"
AZ-70010	Buje sencillo crema	1 7/8"	1 5/8"	1 1/4"
AZ-70001	Buje doble liga crema	2"	1 1/2"	1 29/32"
AZ-70021	Buje doble liga crema	2"	1 5/8"	1 29/32"
AZ-70002	Buje rótula crema	2 1/2"	1 1/2"	1 1/2"
AZ-70032	Buje rótula crema	2 1/2"	1 5/8"	1 1/2"
AZ-71000	Buje sencillo grafitado	1 7/8"	1 1/2"	1 1/4"
AZ-71010	Buje sencillo grafitado	1 7/8"	1 5/8"	1 1/4"
AZ-71001	Buje doble liga grafitado	2"	1 1/2"	1 29/32"
AZ-71021	Buje doble liga grafitado	2"	1 5/8"	1 29/32"
AZ-71002	Buje rótula grafitado	2 1/2"	1 1/2"	1 1/2"
AZ-71032	Buje rótula grafitado	2 1/2"	1 5/8"	1 1/2"

calidad de exportación®

Motor Line

Línea de Válvulas

Sistemas Neumaticos, Hidraulicos y Electricos.



Compatibles con equipo original: MB, VW, ISUZU, NS, DD, CMMS

www.motorline.com.mx

ALUMINUM & ZINC DIE CASTING DE MÉXICO SA DE CV

Galeana 116-b Santa Ana Tepetitlán, Zapopan, Jalisco. 45230

Tel: 52 (33) 36129021 / 36129022 / 36120160 / Fax: (33) 36840684

ventas_motorline@yahoo.com.mx / aluzinc@prodigy.net.mx



1
AZ-BER-275491

D-2 Gobernador
 Sistema neumático
 MIR KN-18530
 Puertos 1/8" NPT
 Incluye empaques



2
AZ-BER-277863

E-3 Válvula
 Sistema neumático
 BER 277863
 MIR KN-22100
 Puerto de 1/2"



2A
AZ-BER-229501

E-2 Válvula
 Sistema neumático
 BER 229501
 MERITOR R955229501N
 Puerto de 1/2"



3
AZ-BER-284760

E-7 Válvula
 Sistema neumático
 BER 284760



4
AZ-BER-286171

E-6 Freno de Aire
 Sistema neumático
 MIR KN-22140



4A
AZ-BER-286171-B

E-6 Freno de Aire
 Sistema neumático
 Incluye Pedal



5
AZ-BER 228600

SL-4 Switch
 Luz de freno



6
AZ-BWE 065157

MV-3 Tablero
 Combinación PP-1 & PP-7
 BWE 065157
 BWE 800516



7
AZ-BER 229635

TW-1 Tablero
 BER 229635
 MIR KN-20021
 BER 275175
 Puerto de 1/8" NPT



8
AZ-BER276567

PP-1 Tablero
 BER 276567
 MIR KN-20035
 Todos sus puertos
 de 1/8" NPT



8A
AZ-BER 248433

Juego perilla PP-1
 Incluye Perilla, Tuerca
 y perno de repuesto



9
AZ-BER-287238

PP-8 Tablero
 BER 287238
 MIR KN-20035
 Todos sus puertos
 de 1/8" NPT



10
AZ-BER 288239

PP-7 Tablero
 Sistema neumático
 BER 288239 / 288721
 MIR KN-20025
 Puerto de 3/8"



11
AZ-BER 279416

LP-3 Interruptor
 Baja presión
 BER 279416
 1/4 NPT



12
AZ-XX-90054007

Niveladora
 Sistema neumático
 Neway XX-90054007
 Incluye paquete de
 ajuste.

VÁLVULAS Valves

Sistemas Neumáticos, Hidráulicos y Eléctricos.



12B



AZ-XX-90054007A

Kit de extensión
Barra y Conectores
para válvula Niveladora
No. 12

13



AZ-BER-228750

LP-3 Interruptor
Doble Terminal
BER 228750
1/4 NPT

15



AZ-BER-229859

QR-1 Quick Release
Liberación Rápida
3 x 3/8"
BER 229859 / 288251
229813 / 229814

16



AZ-BER-102626

R-12 Relay
Relevadora Vertical
BER 102626 / 104561
103912

17



AZ-BER-103009

R-12 Relay
Relevadora Horizontal
BER 103009 / 065125
104165

18



AZ-BER-103010

R-14 Relay
Relevadora Horizontal
BER 103010 / 103294
BER 103835

19



AZ-BER-103028

R-14 Relay
Relevadora Vertical
BER 103028 / 106313
BER 103833

20



AZ-BER-279180

R-6 Relay
Relevadora
BER 279180
280375

21



AZ-BER-281865

RE-6 Relay
Relevadora Emergencia
BER 281865
281860

22



AZ-MIR-KN-28500

RG-2 Relay
Relevadora
MIR KN-28500
28510 / 28520

23



AZ-BER-284142

ST-3 Seguridad
BER 284142
MIR KN-31200
No ajustable
3/82" NPT

24 / 24A



AZ-BER-227788

SC-2
BER 227870
MIR KN-23010 / S-8445
24 - 1/2"
24A - 3/8"

25



AZ-FUR-A-3546

Transmision Range
Rango de Transmisión
FUR A-3546
Puertos 1/8" NPT

26



AZ-BER-279000

TP-3 Interruptor
Protección

27



AZ-WAR-975-303-473-1

Gobernador
Regulador Descarga
MB: 002-431-60-06
MAN: 81-52101-6146



AZ-3500

Válvula Gobernador
 Unloader/Regulator
 MERCEDES
 tipo KN



AZ-5000

Válvula 5 Vías
 Puerta Autobus



AZ-SEA-A-1000

Válvula
 Neumática
 Relay Emergency



AZ-R-A-1000

Cartucho
 para Válvula
 SEA-A 1000



AZ-BER 289714

Válvula QR-1C
 Quick Release
 Double Check



AZ-BER 205105

Válvula ST-1
 Safety Valve
 Ajustable



AZ-BER-286500

Válvula PR-4
 Pressure Protection



AZ-BER-277147

Válvula PR-2
 Pressure Protection



AZ-FUR-A-4491

Convertidora
 para Dual de
 2 posiciones



AZ-EA-73507

Válvula Dual
 de Pistón de Aire
 y Válvula de Alivio



AZ-R-EA-73507

Kit de Repuesto
 para válvula 37



AZ-EA-46805

Selenoide
 Mix to Dual
 12 Volts



AZ-MIR-12105

Válvula Alivio
 Drain Valve



AZ-EA-173

Selenoide
 Mixto Dual 24 Volts
 KW T2000 / NAVISTAR
 MERCEDES



AZ-BER-065066

Válvula
 Quick Release
 (2) 3/8" (1) 1/2"

VÁLVULAS Valves

Sistemas Neumáticos, Hidráulicos y Eléctricos.



39A



AZ-BER-065067

Válvula
Quick Release
(3) 3/8"

40



AZ-WAKN28600

Válvula Trailer
Full Fuction
FF 3/4" pulgada

40A



AZ-WAKN28601

Válvula Trailer
Full Fuction
FF 1/2" pulgada

41



AZ-WAKN26000

Válvula Trailer
Multifunción
MIDLAN KN 26000
SEALCO 110191

42



AZ-6909

Válvula
Convertidora
Dual

43



AZ-6913

Válvula
Convertidora
Dual

44



AZ-6915

Válvula
Convertidora
Dual

45



AZ-6918

Válvula
Convertidora
Dual

46



AZ-53321

Válvula Niveladora
tipo HENDRICKSON

47



AZ-SEA-A-110200

Válvula
Neumática
Relay Emergency
SEALCO

48



AZ-BER-065225

Secador Aire
tipo AD-9

49



AZ-BER-107796

Cartucho
Secador Aire
tipo AD-9

50



AZ-BER-5004342

Válvula Purga
Secador Aire
tipo AD-9

51



AZ-SEA-A-110700

Válvula
Neumática
Spring Brake Valve

52



AZ-RCCE-0033-5

Cilindro Esclavo
Autobús tipo
MERCEDES



53
AZ-KN-20030

Válvula Control
 Dash Control Valve



54
AZ-MAK20QE3126

Válvula Niveladora
 Neumática
 tipo NEWAY



55
AZ-52341Q97

Válvula Niveladora
 Neumática
 Ponchadora
 tipo HENDRICKSON



56
AZ-2951607

Cilindro Esclavo
 tipo Mercedes
 Autobús



57
AZ-KN-30400

Válvula
 Neumática
 Relay Emergency



58
AZ-S-8012

Válvula Switch
 Neumática
 Limpia Parabrisas



59
AZ-102761

Válvula SR2
 Neumática
 Brake Valve
 3/4" pulgada



59A
AZ-065439

Válvula SR-5
 Neumática
 Spring Brake Valve
 1/2" pulgada



60
AZ-3035-342

Válvula Solenoide
 SHUTOFF
 12 Volts



60A
AZ-3035342-R

Válvula Solenoide
 Parte inferior
 SHUTOFF
 12 Volts



61
AZ-359088791

Cilindro Esclavo
 Camiones tipo
 INTERNATIONAL



62
AZ-358829391

Cilindro Maestro
 Camiones tipo
 INTERNATIONAL



63
AZ-4222

Bomba
Filtro Diesel
 THERMO KING
 / CARRIER



63A
AZ-4223

Bomba
Filtro Diesel
 THERMO KING
 / CARRIER
 Sin Enchufe



64
AZ-BER-286364

Válvula SR-1
 Neumática
 Spring Brake Valve
 MERCEDES

VÁLVULAS Valves

Sistemas Neumáticos, Hidráulicos y Eléctricos.




65
AZ-V-110415

Válvula
Neumática
Relay



66
AZ-V-996000

Válvula
Neumática
Relay



67
AZ-2M1405

Cilindro Maestro
tipo VW




68
AZ-2E1405

Cilindro Esclavo
tipo V.W.



69
AZ-90554950R

Válvula Niveladora
Neumática
tipo Haldex



70
AZ-278614

Válvula DC-4
Neumática
Double Check



71
AZ-A4740

Válvula Reguladora
Transmisión FULLER
13 / 15 / 18 velocidades



72
AZ-V16743

Válvula Reguladora
Transmisión FULLER
9 / 10 / 13 velocidades



73
AZ-BER-103081

Válvula R7
Modulación
Neumática



74
AZV4630132000

Válvula Control
Direccional



75
AZ-134-3

Válvula Niveladora
Altura Asiento
Cabina



76
AZ-5004770N

Válvula PP-DC
tipo MERCEDES



77
AZ-227717L

Válvula
Check Larga



78
AZ-8-97148628-2

Cilindro Esclavo
tipo ISUZU



79
AZ-8-98117642-0

Cilindro Maestro
tipo ISUZU
ELF 400-600

80



AZ-ZB4805

Secador de Aire
Completo 24 Volts
tipo Mercedes

80A



AZ-4800/BV4035-B

Válvula
MULTI CIE PRO

80B



AZ-LA9020/BV4035

Secador de Aire
24 Volts
tipo Mercedes

80C



AZ-441030011/BV4009

Sensor Presión
24 Volts
tipo Mercedes

80D



AZ-4324100202/BV4002

Filtro
para Secador de Aire
tipo Mercedes

80/2



AZ-B4810

Secador de Aire
Doble sensor y silenciador
tipo Mercedes KN

81



AZ-9700511280R

Clutch Servo
Mercedes-Benz
tipo 904 / 906

82



AZ A3842950006/R

Cilindro Maestro
Autobús Mercedes
tipo O.H.

83



AZ AD-IP65612

Secador de Aire
KW / FLR / INTERNAL
2006 - 2012

84



AZ-AD-IS950011N

Filtro Secador
KW / FLR / INTERNAL
2006 - 2012
IP 65612

85



AZ-AD-800404

Purga Secador
KW / FLR / INTERNAL
AD-IP & AD-IS

85-A



AZ-AD-KO22-105

Purga Secador
KW / FLR / INTERNAL
AD-IP & AD-IS

86



AZ-2PO721405/R

Cilindro Maestro
Autobús VW
motor MAN

87



AZ-9617230310

Válvula de Control
Freno Estacionamiento
Uso Manual
Neumática

88



AZ-KO21-558

Válvula de Control
Neumática
Spring Brake Valve

VÁLVULAS Valves

Sistemas Neumáticos, Hidráulicos y Eléctricos.



89



AZ-3282030L

Válvula Niveladora
Neumática Izquierda
tipo BOSCH
MAN / SCANIA / VOLVO

90



AZ-3282130R

Válvula Niveladora
Neumática Derecha
tipo BOSCH
MAN / SCANIA / VOLVO

91



AZ-932-500-008-0

Secador de Aire
Doble sensor y silenciador
Mercedes / Freightliner
tipo 906 / TORINO / M2

92



AZ-AE-4158

Válvula Protectora
Neumática 4 Vías
tipo MERCEDES
MAN / SCANIA / VOLVO

93



AZ90555353

Válvula Niveladora
tipo HALDEX
Conexiones rápidas

94



AZMHL-AL12

Filtro Secador
AL-12

95



AZ8973588780

Cilindro de Freno
Rueda Izquierda
Sin Purga
tipo ELF 450 / 500

96



AZ8973588800

Cilindro de Freno
Rueda Izquierda
Con Purga
tipo ELF 450 / 500

97



AZ8973588790

Cilindro de Freno
Rueda Derecho
Sin Purga
tipo ELF 450 / 500

98



AZ8973588810

Cilindro de Freno
Rueda Izquierda
Con Purga
tipo ELF 450 / 500

99



AZ8980326030

Cilindro Maestro
tipo ISUZU

100



AZ20835248/20

Cilindro Maestro
tipo VOLVO

101



AZ20458737/20

Cilindro Esclavo
tipo VOLVO

102



AZ3889392C1

Cilindro Esclavo
tipo NAVISTAR
/ INTERNATIONAL

103



AZ9730110260

Válvula Relay
ABS

104



AZMHL-AL27

Filtro Secador
AL-27

105



AZ9700515020

Cilindro Esclavo
tipo PROSTAR
INTERNATIONAL

106



AZ-1000284701AM

Cilindro Maestro
tipo KENWORTH
T680 / 880

107



AZ-1000285721AM

Cilindro Esclavo
tipo KENWORTH
T680 / 880

108



AZ-14709080276

Cilindro Maestro
tipo PROSTAR
INTERNATIONAL

109



AZ-4324711010

Secador de Aire
SS1200 / Freightliner
Cascadia / Kenworth
Navistar / Volvo.

110



AZ-801266

Secador de Aire
Tipo AD-IS
International / Navistar

111



AZ-WG9000360571

Secador de Aire
Tipo Wabco
WG9000360571/1
SITRAK

www.motorline.com.mx

Sensores



13

EDICIÓN

Válvulas



Amortiguadores

Tambores
Rines y
Rotores



calidad de exportación[®]



**PARTES PARA CAMIÓN
TIPO ISUZU**

Zapatas Embaladas



Bomba de
Agua



Cluth Exedy



AMORTIGUADORES

Shock-Absorbers



Módelo	Posición
1 AZ5872000770	TRASERO ISZ ELF 300
2 AZ5872000750	TRASERO ISZ ELF 400/450
3 AZ8983053050	DELANTERO ISZ ELF 200
4 AZ5872000730	DELANTERO ISZ ELF 300
5 AZ5872001320	DELANTERO ISZ ELF 400/450
6 AZ5872001100	DELANTERO ISZ ELF 500/600

BOMBA DE AGUA

Water pump



AZ-8973634780R

Bomba de Agua
 Tipo ISUZU ELF
 400 / 450 / 500 / 600

BRAZOS Tie Bars



AZ-8980220721

Brazo de dirección
 Tipo ISUZU ELF 100 / 200 / 300
 Largo de 30.00"



AZ-8971701601

Brazo de dirección
 Tipo ISUZU ELF 400 / 450
 Largo de 30.00"



AZ-8980067942

Brazo de dirección
 Tipo ISUZU ELF 500 / 600
 Largo de 30.00"



AZ5876102071

Clutch

Tipo ISUZU ELF 100
 Cubierta + Disco + Collarín



AZ5876102060

Clutch

Tipo ISUZU ELF 200 / 300
 Cubierta + Disco + Collarín



AZ-ISK1011EX

Clutch

Tipo ISUZU ELF 400 / 450 / 500 / 600
 Cubierta + Disco + Collarín



AZ-8-97255313-0

Collarín para Clutch
 Tipo ISUZU ELF 200 / 300



AZ-1-31310012-0

Collarín para Clutch
 Tipo ISZ ELF 400 / 500 / 600



AZ-8982732240

Selector neutral/reversa
 Tipo ISUZU ELF 100

CABLES

Transmisión, Aceleración, Velocidades.



AZ-8981468251

Transmisión aceleración
 Tipo ISUZU ELF 200 / 300



AZ-8981468790

Tipo ISUZU ELF 400 / 500



AZ-8980254465

Selector neutral/reversa
 Tipo ISUZU ELF 400 / 500



AZ-8982522001

Velocidades
 Tipo ISUZU ELF 100



AZ8972111350

Cruceta
 Tipo ISUZU ELF 100 (Chica)



AZ-8980336051 / 897322-749-0

Cruceta
 Tipo ISUZU ELF 200/300 (Mediana)



AZ-1373001030

Cruceta
 Tipo ISUZU ELF 400/500 (Grande)

FILTROS

Combustible, Aire y Aceite



AZ-5876100200

Filtro de Aire
 Tipo ISUZU ELF 100



AZ-8970622940

Filtro de Aire
 Tipo ISUZU ELF 100



AZ-1876100934

Combustible
 Tipo ISZ ELF 450 al 600



AZ-5876101180

Filtro de Aceite
 Tipo ISZ ELF 200/300



AZ-8982035990

Combustible
 Tipo ISZ ELF 450 al 600



AZ-5876101570

Combustible
 Tipo ISZ ELF 450 al 600



AZ-8980374810

Combustible
 Tipo ISZ ELF 4HK1



AZ-8983282070

Filtro de Aceite
 Tipo ISZ ELF 450 al 600



AZ-8980959830

Filtro de Combustible
 Tipo ISZ ELF 450 al 600

RETENES Oil Seals



AZ-8942481171

Reten

Tipo ISUZU ELF 100 al 600



AZ-8971476810

Reten

Tipo ISUZU ELF 100 al 600



AZ-8970239761

Reten

Tipo ISUZU ELF 100 al 600



AZ-8970239771

Reten

Tipo ISUZU ELF 400 al 600

SOPORTES Para motor y flecha cardán



AZ5876101890

Soporte Motor
 Delantero Derecho
 Tipo ISUZU
 ELF 100



AZ5876101900

Soporte Motor
 Delantero Izquierdo
 Tipo ISUZU
 ELF 100



AZ8983038200

Soporte Motor
 Delantero Derecho
 Tipo ISUZU
 ELF 200 /300



AZ8983038210

Soporte Motor
 Delantero Izquierdo
 Tipo ISUZU
 ELF 200 /300



AZ8982036330

Soporte Motor
 Delantero Izquierdo
 Tipo ISUZU
 ELF 400 / 500 / 600



AZ8982036340

Soporte Motor
 Delantero Derecho
 Tipo ISUZU
 ELF 400 / 500 / 600



AZ1532151840

Soporte Motor
 Delantero Izquierdo
 Tipo ISUZU
 FORWARD 800 / 1100



AZ8980208810

Soporte Cardán
 para flecha
 Tipo ISUZU
 FORWARD 800 / 1100



AZ8980208800

Soporte Cardán
 para flecha
 Tipo ISUZU
 ELF 300/400/500/600

SENSORES

Presión, posición, nivel, temperatura y velocidad



AZ-8093732691

Sensor MAP

Tipo ISZ ELF 400/500



AZ-8980094180

Sensor MAP

Tipo ISZ ELF 200/300/500



AZ-8972067602

Sensor Velocidad

Tipo ISZ ELF 400/450



AZ-8973061131

Sensor Tacometro

Tipo ISZ ELF 400 al 600



AZ-8976019670

Sensor MAF

Tipo ISZ ELF 200 al 600



AZ-8973297751

Sensor Posición

Tipo ISZ ELF 400 al 600



AZ-8973297035

Inyector Combustible

Tipo ISZ MT 4HK1 & 6HK1



AZ-8981197900

Presión Combustible

Tipo ISZ MT 4HK1 & 6HK1



AZ-8973186910

Limitador Presión

Tipo ISZ MT 4HK1 & 6HK1

TERMINALES DE DIRECCIÓN Y KINGPIN

Rod Ends and Kingpin



AZ-8972225090R

Terminal Derecha

Tipo ISUZU ELF 300 al 600



AZ-5872225100L

Terminal Izquierda

Tipo ISUZU ELF 300 al 600



AZ-5878324000

Kingpin

Tipo ISUZU ELF 100 al 500

TAMBORES, ROTORES Y RIN

Brake Drums, Rotors and Rim



AZ-8982423480

Tambor de freno
 Tipo ISUZU ELF 100



AZ-8982488990

Tambor de freno
 Tipo ISUZU ELF 200



AZ-8982489000

Tambor de freno
 Tipo ISUZU ELF 300



AZ-8973190560

Tambor de freno
 Tipo ISUZU ELF 400



AZ-8971476042

Tambor de freno
 Tipo ISUZU ELF 450/500/600



AZ-5872000830

Rotor / Disco de freno
 Tipo ISUZU ELF 400/500/600



AZ-8982488930

Rotor / Disco de freno
 Tipo ISUZU ELF 200



AZ-195675

Rin de Acero
 Tipo ISUZU 19.5" X 6.75"

VOLANTES DENTADOS



AZ-8973262272 / 8981480632

Volante dentado
 Tipo ISUZU ELF 200 /300



AZ-8980128252 / 8974863550

Volante dentado
 Tipo ISUZU ELF 400 / 500

VÁLVULAS Valves

Sistemas Neumáticos, Hidráulicos y Eléctricos.



78



AZ-8-97148628-2

Cilindro Esclavo
Tipo ISUZU

79



AZ-8-98117642-0

Cilindro Maestro
Tipo ISUZU
ELF 400 a 600

95



AZ8973588780

Cilindro de freno
Izquierdo sin purga
Tipo ISUZU ELF 450/500

96



AZ8973588800

Cilindro de freno
Izquierdo con purga
Tipo ISZ ELF 450/500

97



AZ8973588790

Cilindro de freno
Derecho sin purga
Tipo ISZ ELF 450/500

98



AZ8973588810

Cilindro de freno
Derecho con purga
Tipo ISZ ELF 450/500

99



AZ8980326030

Cilindro Maestro
Tipo ISUZU
para motor 4HK1

ZAPATAS EMBALATADAS

Brake Lining and Steel Brake Shoes



AZ-5878320450

ISUZU ELF 100
 Ancho Balata: 3.00"



AZ-5878320440

ISUZU ELF 200
 Ancho Balata: 3.00"



AZ-5878320470

ISUZU ELF 300
 Ancho Balata: 3.00"



AZ-2902261000

ISUZU ELF 400
 Ancho Balata: 4.00"



AZ-5878316930

ISUZU ELF 500
 Ancho Balata: 4.75"



AZ-5878321320

ISUZU ELF 600
 Ancho Balata: 6.00"



AZ-8970220870

Resorte
 Para Zapatas
 ISUZU ELF /400



AZ-8971228690

Resorte
 Para Zapatas
 ISUZU ELF /500

*El más amplio surtido
en partes para tractocamión*



Tel. 52 (33) 3612-9021 / 3612-9022 / 3612-0160 / 3612-3334
Whatsapp. 33-3320-9960